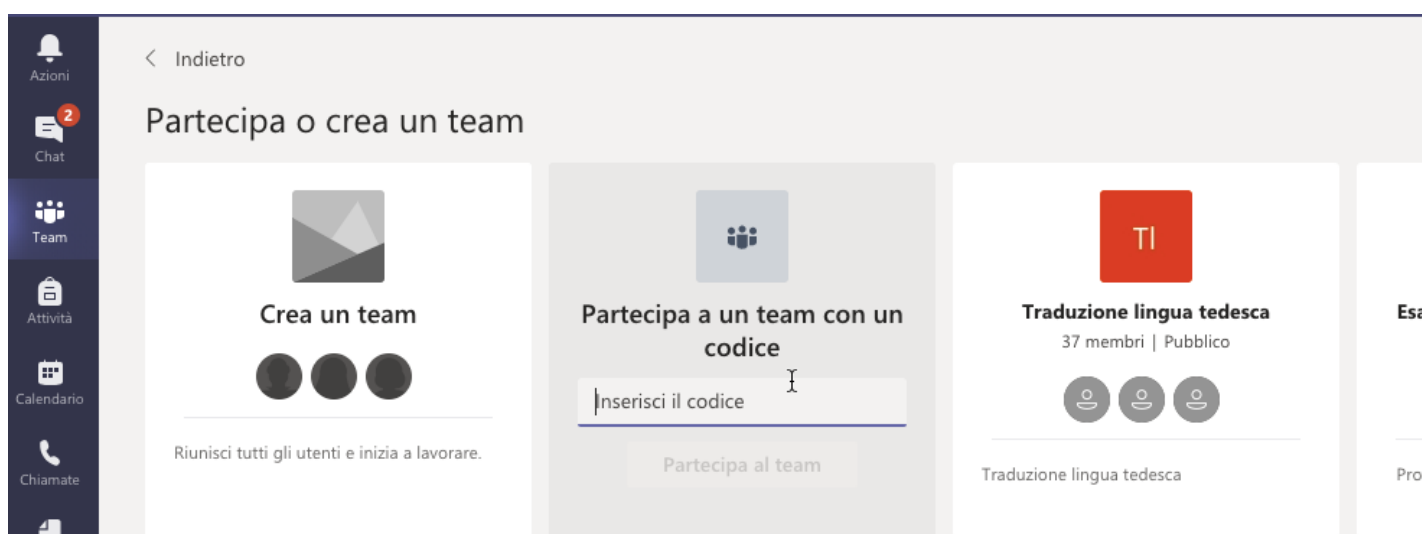


Guida all'iscrizione agli orali di Lingua spagnola su Teams

1) Accedere agli orali se siete già iscritti su Teams

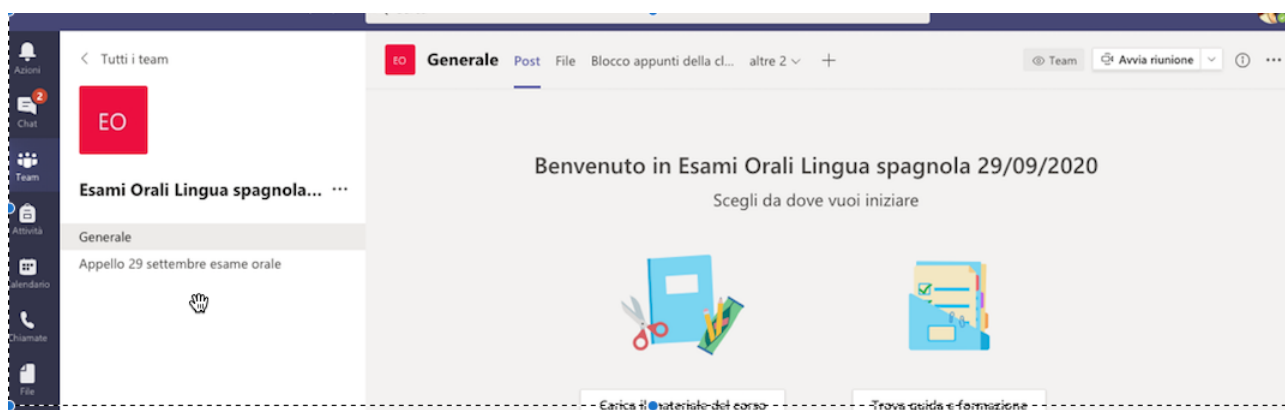
- Cliccare sull'icona "TEAMS" (lato sinistro dello schermo) e cliccare sul pulsante in alto a destra "Unisciti a un team o creane uno":

Nel contenitore con scritto "Partecipa a un team con un codice" inserire il codice che gli iscritti all'esame riceveranno via posta (assicurarsi di controllare l'indirizzo mail che avete dato per Esse3)



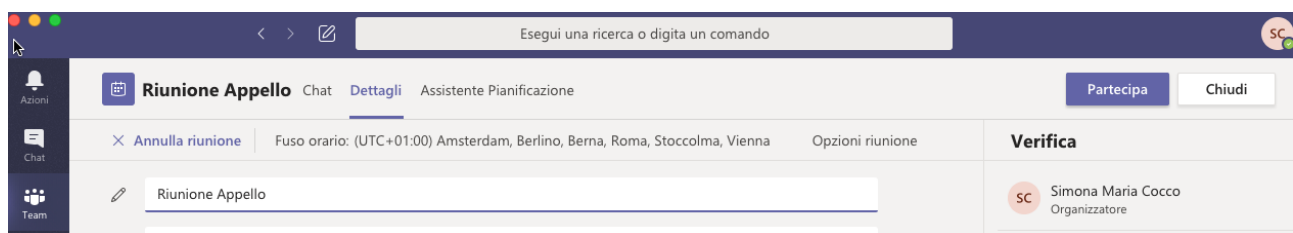
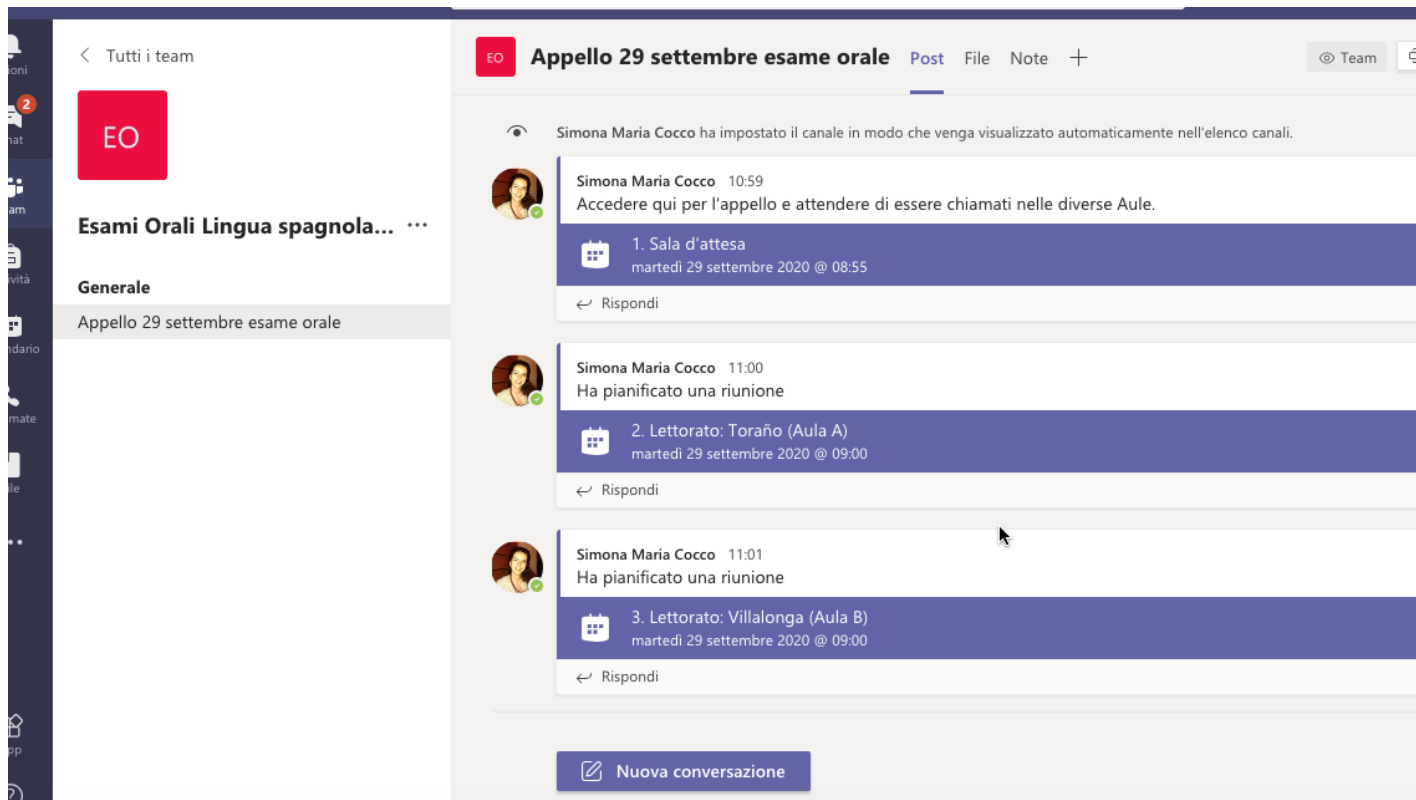
Cliccare su "Partecipa a un team con un codice" e verrete iscritti al Team "Esami orali Lingua spagnola".

A **sinistra** cliccare su "Appello + data dell'esame".



Vi ritroverete in una pagina con una serie di riunioni numerate.

Dovete cliccare su quella con scritto “1. Sala d’attesa” e poi sul tasto blu in alto a destra “partecipa”.



Una volta fatto l’appello verrete chiamati e vi verrà indicata una delle 4 aule per il lettorato:

- scorrere la lista delle riunioni e cliccare sulla striscia blu con il nome dell’aula di lettorato che vi è stata indicata e poi cliccare su partecipa.

Una volta terminato dovete rientrare con la stessa procedura nella “Sala d’attesa” e aspettare di essere chiamati per la parte di Linguistica.

2) Accedere agli orali se ancora non siete iscritti a Teams

INDICAZIONI PER ACCEDERE ALLA PIATTAFORMA TEAMS

Microsoft Teams è incluso nel pacchetto Office 365, già in dotazione agli studenti nell'ambito della licenza Microsoft Education.


Per potersi avvalere dello strumento Microsoft Teams è necessaria solo una connessione a internet.

Le indicazioni operative per scaricare e utilizzare il programma sono reperibili nella pagina seguente del sito web di Ateneo:

https://www.unica.it/unica/it/studenti_s08_ss12.page

PER L'INSTALLAZIONE PROCEDERE COME SEGUE:

- Installare sul proprio pc l'applicazione.



- Una volta installato, aprire l'applicazione TEAMS cliccando sull'icona

- Immettere l'account Esse3 (es: account@unica.it) e inserire quindi la password (quella che si utilizza su Esse3).

In caso di eventuali difficoltà con l'installazione del software seguire le indicazioni riportate alle pag. 5-10 della guida pubblicata al seguente link:

<https://www.unica.it/unica/protected/217608/0/def/ref/GNC217611/>

Una volta installato il programma Teams seguite le istruzioni qui riportate al punto 1 per iscrivervi al Team "Esami orali Lingua spagnola".

In caso di difficoltà scrivete via mail al docente titolare dell'insegnamento.