



RIEPILOGO QUESTIONARI COMPILATI


| Codice Corso | Codice Tipo Corso | Denominazione Corso | Tipo Didattica | Frequenza Studente | Num Quest | Report |
|--------------|----------------------------|--------------------------|----------------|--------------------|-----------|--------|
| 2/66 | Corso di Laurea Magistrale | RELAZIONI INTERNAZIONALI | Tradizionale | SI >= 50% | 409 | SI |
| 2/66 | Corso di Laurea Magistrale | RELAZIONI INTERNAZIONALI | Tradizionale | NO o < 50% | 192 | SI |



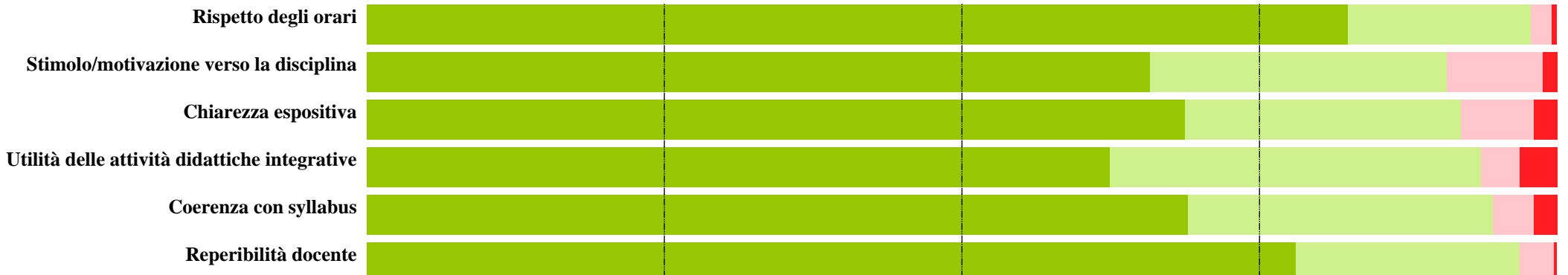
Facoltà : SE SCIENZE ECONOMICHE, GIURIDICHE E POLITICHE
Corso : 2/66 RELAZIONI INTERNAZIONALI

NumQuest : 409

INSEGNAMENTO



DOCENZA



INTERESSE E SODDISFAZIONE



0 20 40 60 80 100



Facoltà : SE SCIENZE ECONOMICHE, GIURIDICHE E POLITICHE

Corso : 2/66 RELAZIONI INTERNAZIONALI

NumQuest : 409

| | | DN | +N che S | +S che N | DS | Num Risp | IC | IP | Classe | Descrizione |
|----------------------------------|---|----|----------|----------|-----|----------|-------|-------|--------|---------------------------|
| INSEGNAMENTO | Sufficienti conoscenze preliminari | 16 | 55 | 143 | 195 | 409 | 82,6% | 57,7% | B | Sufficientemente positiva |
| | Carico di studio proporzionato ai crediti | 20 | 47 | 131 | 211 | 409 | 83,6% | 61,7% | B | Sufficientemente positiva |
| | Adeguatezza materiale didattico | 11 | 29 | 126 | 243 | 409 | 90,2% | 65,9% | B | Sufficientemente positiva |
| | Chiarezza modalità di esame | 9 | 28 | 103 | 269 | 409 | 91,0% | 72,3% | A | Positiva |
| | Novità dei contenuti | 2 | 23 | 133 | 246 | 404 | 93,8% | 64,9% | A | Positiva |
| DOCENZA | Rispetto degli orari | 2 | 7 | 63 | 337 | 409 | 97,8% | 84,3% | A | Positiva |
| | Stimolo/motivazione verso la disciplina | 5 | 33 | 102 | 269 | 409 | 90,7% | 72,5% | A | Positiva |
| | Chiarezza espositiva | 8 | 25 | 95 | 281 | 409 | 91,9% | 74,7% | A | Positiva |
| | Utilità delle attività didattiche integrative | 9 | 9 | 88 | 176 | 282 | 93,6% | 66,7% | A | Positiva |
| | Coerenza con syllabus | 8 | 14 | 105 | 282 | 409 | 94,6% | 72,9% | A | Positiva |
| | Reperibilità docente | 1 | 12 | 77 | 319 | 409 | 96,8% | 80,6% | A | Positiva |
| INTERESSE E SODDISFAZIONE | Interesse alla disciplina | 4 | 24 | 80 | 301 | 409 | 93,2% | 79,0% | A | Positiva |
| | Soddisfazione rispetto all'insegnamento | 8 | 29 | 119 | 253 | 409 | 91,0% | 68,0% | B | Sufficientemente positiva |
| | Soddisfazione rispetto al docente | 10 | 30 | 99 | 265 | 404 | 90,1% | 72,8% | A | Positiva |

| | F | E | D | DD | C | B | A | AA |
|---|---|---|---|----|---|---|----|----|
| INSEGNAMENTO | - | - | - | - | - | 3 | 2 | - |
| DOCENZA | - | - | - | - | - | - | 6 | - |
| Interesse alla disciplina | - | - | - | - | - | - | 1 | - |
| Soddisfazione rispetto all'insegnamento | - | - | - | - | - | 1 | - | - |
| Soddisfazione rispetto al docente | - | - | - | - | - | - | 1 | - |
| Totali | - | - | - | - | - | 4 | 10 | - |



Facoltà : SE SCIENZE ECONOMICHE, GIURIDICHE E POLITICHE

Corso : 2/66 RELAZIONI INTERNAZIONALI

NumQuest : 409

| Num Risp | Commenti e suggerimenti sull'insegnamento | Valori in % |
|----------|--|-------------------------|
| 228 | Suggerimenti | In ordine di prevalenza |
| 56 | Alleggerire il carico didattico complessivo | 24,56 |
| 45 | Aumentare l'attività di supporto didattico | 19,74 |
| 41 | Fornire più conoscenze di base | 17,98 |
| 25 | Migliorare la qualità del materiale didattico | 10,96 |
| 18 | Fornire in anticipo il materiale didattico | 7,89 |
| 16 | Migliorare il coordinamento con altri insegnamenti | 7,02 |
| 10 | Attivare insegnamenti serali o nel fine settimana | 4,39 |
| 9 | Eliminare dal programma argomenti già trattati in altri insegnamenti | 3,95 |
| 8 | Inserire prove d'esame intermedie | 3,51 |



Facoltà : SE SCIENZE ECONOMICHE, GIURIDICHE E POLITICHE

Corso : 2/66 RELAZIONI INTERNAZIONALI

NumQuest : 409

INFORMAZIONI GENERALI DIDATTICA

| | | | | | | | |
|----------------------|------------|------------------------------|-----------|------------------|-----------|--------------------------|----------|
| Numero Questionari : | 409 | Numero Attività Didattiche : | 18 | Numero Docenti : | 19 | Numero Corsi di Studio : | 1 |
|----------------------|------------|------------------------------|-----------|------------------|-----------|--------------------------|----------|

INFORMAZIONI GENERALI STUDENTE

| Anno Maturità | 2016 | 2015 | 2014 | 2013 | <=2012 | N.D. |
|-----------------|------|------|------|--------------|---------------|------|
| Valori % | | | | 7,82% | 82,64% | |

| Tipo Maturità | Class-Scient | Comm.le | Tecnica | Profess.le | Altro Tipo | N.D. |
|-----------------|---------------|--------------|--------------|--------------|---------------|---------------|
| Valori % | 53,45% | 10,1% | 3,94% | 1,48% | 19,46% | 11,58% |

| Anno Immatricolazione | 2016 | 2015 | 2014 | 2013 | <=2012 | N.D. |
|-----------------------|---------------|---------------|--------------|------|--------|------|
| Valori % | 63,08% | 36,43% | 0,49% | | | |

| CFU | 0-10 | >10 | Genere | M | F |
|-----------------|---------------|---------------|-----------------|---------------|---------------|
| Valori % | 40,83% | 59,17% | Valori % | 41,81% | 58,19% |



Facoltà : SE SCIENZE ECONOMICHE, GIURIDICHE E POLITICHE
Corso : 2/66 RELAZIONI INTERNAZIONALI

NumQuest : 192

INSEGNAMENTO

Sufficienti conoscenze preliminari

Carico di studio proporzionato ai crediti

Adeguatezza materiale didattico

Chiarezza modalità di esame

Novità dei contenuti

DOCENZA


Reperibilità docente

INTERESSE E SODDISFAZIONE

Interesse alla disciplina

Soddisfazione rispetto all'insegnamento

Soddisfazione rispetto al docente





Facoltà : SE SCIENZE ECONOMICHE, GIURIDICHE E POLITICHE

Corso : 2/66 RELAZIONI INTERNAZIONALI

NumQuest : 192

| | | DN | +N che S | +S che N | DS | Num Risp | IC | IP | Classe | Descrizione |
|---------------|---|----|----------|----------|-----|----------|-------|-------|--------|---------------------------|
| INSEGNAMENTO | Sufficienti conoscenze preliminari | 2 | 17 | 101 | 72 | 192 | 90,1% | 41,6% | B | Sufficientemente positiva |
| | Carico di studio proporzionato ai crediti | 4 | 19 | 102 | 67 | 192 | 88,0% | 39,6% | C | Appena positiva |
| | Adeguatezza materiale didattico | 1 | 17 | 83 | 91 | 192 | 90,6% | 52,3% | B | Sufficientemente positiva |
| | Chiarezza modalità di esame | 2 | 15 | 79 | 96 | 192 | 91,1% | 54,9% | B | Sufficientemente positiva |
| | Novità dei contenuti | 8 | 28 | 87 | 65 | 188 | 80,9% | 42,8% | C | Appena positiva |
| DOCENZA | Reperibilità docente | 4 | 5 | 65 | 118 | 192 | 95,3% | 64,5% | A | Positiva |
| INTERESSE E | Interesse alla disciplina | 4 | 9 | 69 | 110 | 192 | 93,2% | 61,5% | B | Sufficientemente positiva |
| SODDISFAZIONE | Soddisfazione rispetto all'insegnamento | 4 | 10 | 97 | 81 | 192 | 92,7% | 45,5% | B | Sufficientemente positiva |
| | Soddisfazione rispetto al docente | 3 | 9 | 87 | 89 | 188 | 93,6% | 50,6% | B | Sufficientemente positiva |

| | F | E | D | DD | C | B | A | AA |
|---|---|---|---|----|---|---|---|----|
| INSEGNAMENTO | - | - | - | - | 2 | 3 | - | - |
| DOCENZA | - | - | - | - | - | - | 1 | - |
| Interesse alla disciplina | - | - | - | - | - | 1 | - | - |
| Soddisfazione rispetto all'insegnamento | - | - | - | - | - | 1 | - | - |
| Soddisfazione rispetto al docente | - | - | - | - | - | 1 | - | - |
| Totali | - | - | - | - | 2 | 6 | 1 | - |



Facoltà : SE SCIENZE ECONOMICHE, GIURIDICHE E POLITICHE

Corso : 2/66 RELAZIONI INTERNAZIONALI

NumQuest : 192

| Num Risp | Commenti e suggerimenti sull'insegnamento | Valori in % |
|----------|--|-------------------------|
| 105 | Suggerimenti | In ordine di prevalenza |
| 20 | Alleggerire il carico didattico complessivo | 19,05 |
| 15 | Fornire più conoscenze di base | 14,29 |
| 13 | Eliminare dal programma argomenti già trattati in altri insegnamenti | 12,38 |
| 13 | Aumentare l'attività di supporto didattico | 12,38 |
| 10 | Migliorare la qualità del materiale didattico | 9,52 |
| 9 | Migliorare il coordinamento con altri insegnamenti | 8,57 |
| 9 | Attivare insegnamenti serali o nel fine settimana | 8,57 |
| 9 | Fornire in anticipo il materiale didattico | 8,57 |
| 7 | Inserire prove d'esame intermedie | 6,67 |



Facoltà : SE SCIENZE ECONOMICHE, GIURIDICHE E POLITICHE

Corso : 2/66 RELAZIONI INTERNAZIONALI

NumQuest : 192

| Num Risp | Motivazioni frequenza ridotta o non frequenza | Valori in % |
|----------|--|-------------------------|
| 192 | Indicare il motivo principale della non frequenza o della frequenza ridotta alle lezioni: | In ordine di prevalenza |
| 85 | Lavoro | 44,27 |
| 62 | Altro | 32,29 |
| 30 | Frequenza lezioni di altri insegnamenti | 15,63 |
| 10 | Frequenza poco utile ai fini della preparazione dell'esame | 5,21 |
| 4 | Frequenza in un anno accademico precedente | 2,08 |
| 1 | Le strutture dedicate all'attività didattica non consentono la frequenza agli studenti interessati | 0,52 |



Facoltà : SE SCIENZE ECONOMICHE, GIURIDICHE E POLITICHE

Corso : 2/66 RELAZIONI INTERNAZIONALI

NumQuest : 192

INFORMAZIONI GENERALI DIDATTICA

| | | | | | | | |
|----------------------|-----|------------------------------|----|------------------|----|--------------------------|---|
| Numero Questionari : | 192 | Numero Attività Didattiche : | 17 | Numero Docenti : | 18 | Numero Corsi di Studio : | 1 |
|----------------------|-----|------------------------------|----|------------------|----|--------------------------|---|

INFORMAZIONI GENERALI STUDENTE

| Anno Maturità | 2016 | 2015 | 2014 | 2013 | <=2012 | N.D. |
|---------------|------|------|-------|-------|--------|------|
| Valori % | | | 1,04% | 4,17% | 89,58% | |

| Tipo Maturità | Class-Scient | Comm.le | Tecnica | Profess.le | Altro Tipo | N.D. |
|---------------|--------------|---------|---------|------------|------------|-------|
| Valori % | 54,5% | 8,47% | 3,7% | 3,7% | 22,75% | 6,88% |

| Anno Immatricolazione | 2016 | 2015 | 2014 | 2013 | <=2012 | N.D. |
|-----------------------|--------|--------|-------|-------|--------|------|
| Valori % | 61,98% | 34,38% | 1,04% | 1,56% | 1,04% | |

| CFU | 0-10 | >10 | Genere | M | F |
|----------|--------|--------|----------|--------|--------|
| Valori % | 37,50% | 62,50% | Valori % | 34,90% | 65,10% |