

Guida Studenti per i servizi online:

- compilazione dei questionari per la valutazione della didattica.
- Iscrizione agli appelli.

Requisiti software

Lo studente deve essere dotato di connessione internet e collegarsi all'indirizzo:

<https://webstudenti.unica.it>

Non sono richiesti software particolare se non un visualizzatore di PDF nel caso di generazione di ricevuta per la prenotazione all'appello.

Breve descrizione del processo

A partire da questo anno accademico, 2009-2010, è iniziata la sperimentazione del servizio di compilazione on-line dei questionari di valutazione della didattica, di iscrizione all'appello e di verbalizzazione digitale. Tale sperimentazione riguarderà solamente parte dei corsi di studio istituiti ai sensi del DM 270.

L'elenco dei corsi coinvolti nella sperimentazione verrà comunque pubblicizzato nelle pagine dei servizi online e delle Facoltà interessate.

Per gli studenti iscritti in questi corsi ci sono due importanti **novità**: attraverso il sito dei servizi online degli studenti (<https://webstudenti.unica.it>) sarà possibile effettuare in modalità interamente ed esclusivamente on-line la:

- compilazione del questionario di valutazione della didattica
- iscrizione all'appello

Ricordiamo agli studenti che sono a loro disposizione i computer delle Aule Informatiche di Ateneo, qualora avessero bisogno di un computer connesso alla rete internet.

Si precisa che la compilazione del questionario di valutazione della didattica è possibile solamente in alcuni periodi dell'anno fissati dal Nucleo di Valutazione e tutti gli studenti, frequentanti e non, sono invitati a compilarlo.

Nel caso in cui per una data attività didattica ci siano uno o più questionari compilabili e ci si voglia iscrivere al relativo appello, sarà **OBBLIGATORIO** compilare **PRIMA** il questionario associato alla attività didattica e **POI** iscriversi all'appello.

La compilazione e la memorizzazione dei dati del questionario avviene in maniera rigorosamente ANONIMA.

Libretto Studente

Lo studente accede al sistema informativo con le proprie credenziali e deve andare in *Carriera* -> *Libretto*

La schermata che avrà di fronte esemplificata in Figura 1, il libretto studente con gli esami sostenuti e pianificati (come da proprio piano di studi) indicati in ogni riga.

HOME » Libretto

// Libretto di : [MAT.]

Questa pagina visualizza le informazioni relative alle attività didattiche del libretto dello studente. Per le attività didattiche non ancora superate e frequentate è attivo il link sull'icona della sezione 'Appelli' che permette di accedere alla lista degli appelli definiti dalla segreteria didattica.

Appelli	Anno di Corso	Attività Didattiche	Stato	AA Freq.	Peso in crediti	Data Esame	Voto / Giudizio	Prove	Ric.	Q.Val.
	1		P		10				--	
	1		P		10				--	--

Figura 1 – Libretto Studente

Questionari di valutazione della didattica

Si trovano nell'ultima colonna.

Le possibili icone sono le seguenti:

-	Questionario non esistente. L'attività didattica potrebbe non essere oggetto di valutazione, oppure si è fuori dalla finestra temporale di compilazione. È possibile iscriversi, se si vuole, all'appello della attività didattica associata.
	Non è stato compilato alcun questionario associato alla attività didattica. NON è possibile iscriversi all'eventuale appello disponibile per la attività didattica associata fino che non verranno compilati i relativi questionari.
	Non sono stati compilati tutti i questionari associati alla attività didattica. Potrebbe essere possibile iscriversi all'eventuale appello disponibile per la attività didattica associata oppure sarà necessario compilare gli ulteriori questionari.
	Tutti i questionari previsti sono stati compilati. È possibile iscriversi, se si vuole, all'appello della attività didattica associata.

Appelli

Si trovano nella prima colonna.

Le possibili icone sono le seguenti

	Non è attualmente possibile iscriversi ad un appello associato alla attività didattica in quanto si è fuori dalla finestra di prenotazione degli appelli.
	Esiste almeno un appello per cui è possibile prenotarsi sin da ora per quella attività didattica
	È stata effettuata una prenotazione ad un appello associato a quella attività didattica

Compilazione del questionario

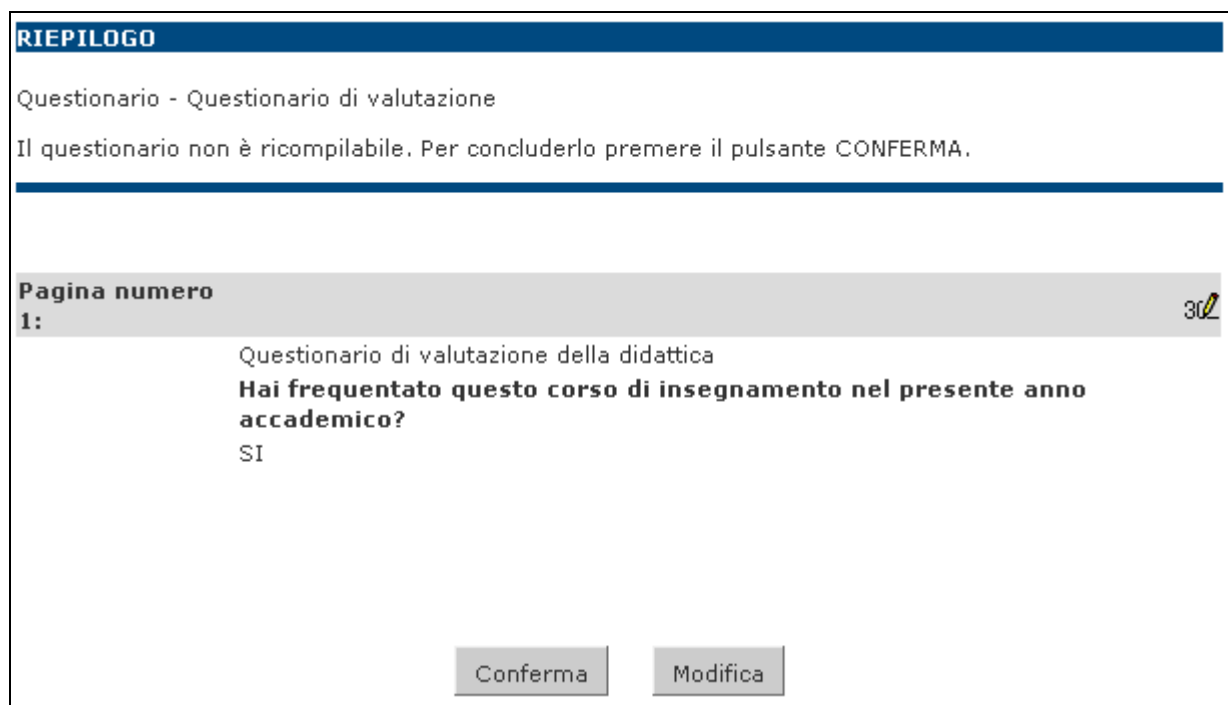
Una volta cliccata l'icona del questionario (icona rossa o gialla), comparirà una schermata, esemplificata in Figura 2, in cui sarà possibile scegliere il docente di riferimento cliccando sul relativo questionario e procedendo con la relativa compilazione.



// Scelta questionari di valutazione			
Questionari di valutazione per [redacted]			
Docente	Tipo Attività	Partizione	Questionario
[redacted]	Lezione	Nessun partizionamento	

Figura 2– Finestra scelta questionario


Alla fine del processo di compilazione, verrà mostrata una schermata riassuntiva con tutte le risposte fornite, come mostrato in Figura 3



RIEPILOGO

Questionario - Questionario di valutazione

Il questionario non è ricompilabile. Per concluderlo premere il pulsante CONFERMA.

Pagina numero 30 

1: Questionario di valutazione della didattica

Hai frequentato questo corso di insegnamento nel presente anno accademico?

SI

Figura 3– Schermata di riepilogo

Cliccando su è possibile tornare all'inizio del questionario e modificare le varie risposte.


Se si vuole andare direttamente alla pagina in cui fare le modifiche, basta cliccare della relativa pagina.

Infine, cliccando su **Conferma** viene confermato in maniera definitiva il questionario. **Cliccando su questo pulsante il questionario non sarà più modificabile né visionabile poiché il questionario verrà disassociato dallo studente per garantire il perfetto anonimato.**

L'icona del questionario diventerà verde e non sarà possibile vedere le risposte date, ma solo sapere se è stato compilato o meno.

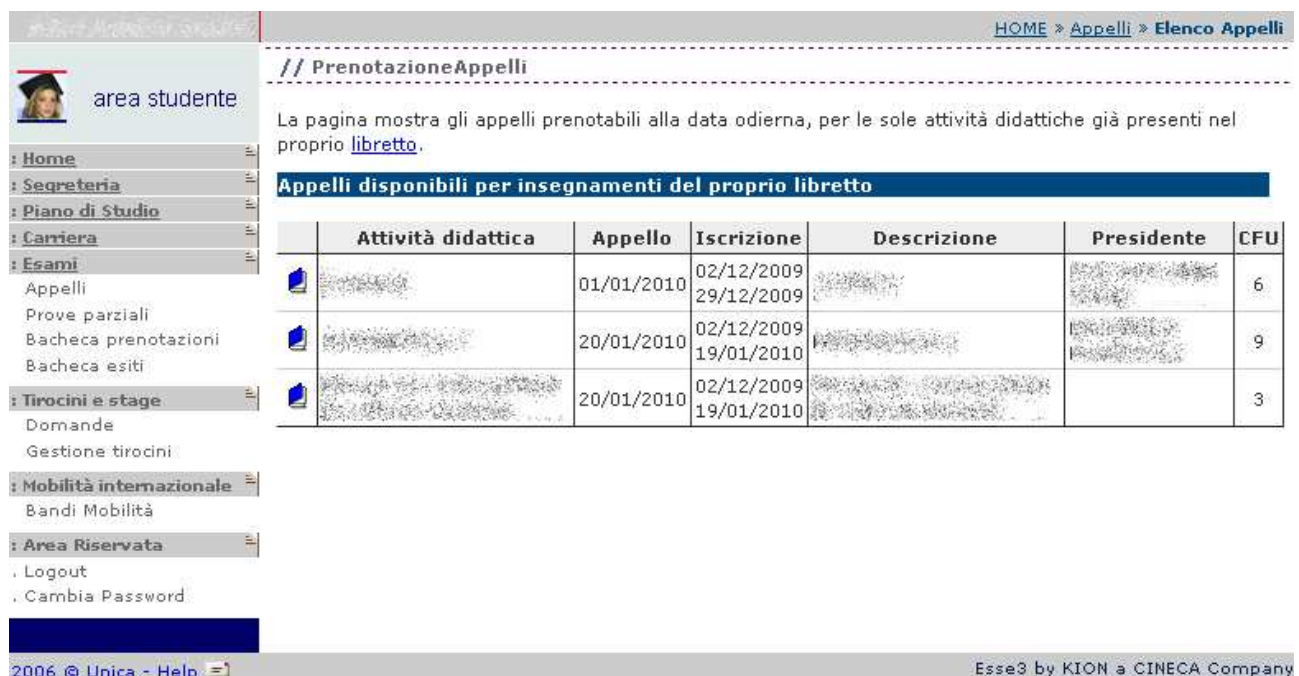
NB Per l'iscrizione all'appello è in genere richiesta la compilazione del questionario. Per cui se ci si vuole iscrivere ad un appello, controllare che ci sia l'icona disponibile nella colonna 'appelli' e verificare che il questionario di valutazione non mostri una icona rossa. Se l'icona è rossa compilare il relativo questionario.

Iscrizione ad un appello

Come è stato descritto precedentemente, dal libretto è possibile individuare se ci sono appelli già disponibili per le proprie attività didattiche e prenotarsi cliccando su .

Potrebbero comunque esserci degli appelli futuri la cui prenotazione non è ancora disponibile, ma che lo sarà a breve.

L'elenco degli appelli più recenti è direttamente visionabile accedendo al sistema informativo con le proprie credenziali e andare in *Esami -> Appelli*






HOME » Appelli » Elenco Appelli

// Prenotazione Appelli

area studente

La pagina mostra gli appelli prenotabili alla data odierna, per le sole attività didattiche già presenti nel proprio libretto.

Appelli disponibili per insegnamenti del proprio libretto

	Attività didattica	Appello	Iscrizione	Descrizione	Presidente	CFU
		01/01/2010	02/12/2009 29/12/2009			6
		20/01/2010	02/12/2009 19/01/2010			9
		20/01/2010	02/12/2009 19/01/2010			3


2006 © Unica - Help

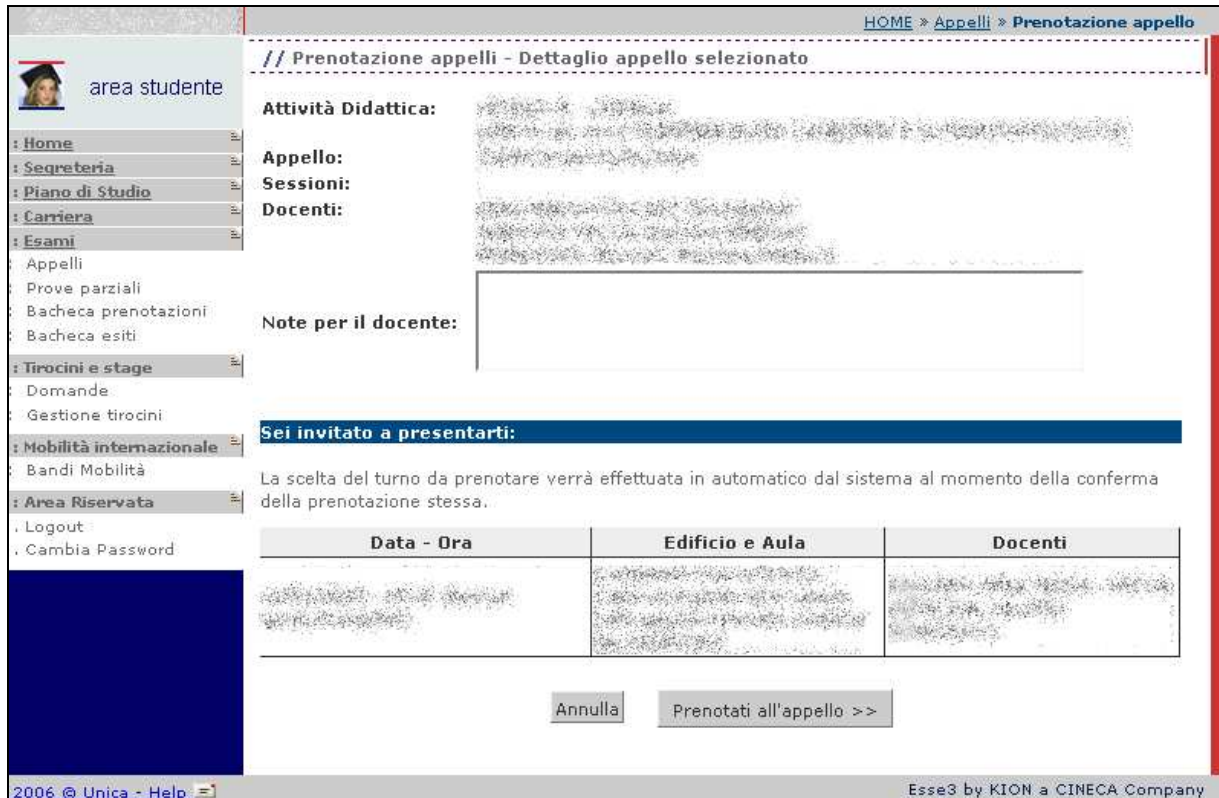
Esse3 by KION a CINECA Company

Figura 4 –Elenco appelli

Come mostrato in Figura 4, in quella schermata compariranno gli appelli prenotabili alla data odierna, per le sole attività didattiche già presenti nel proprio libretto.

NB è possibile prenotarsi ad un solo appello per attività didattica: nel caso ci fossero più appelli disponibili, bisogna sceglierne uno solo. La scelta può essere cambiata in seguito cancellando la prenotazione e iscrivendosi all'altro appello.

Per prenotare l'appello basta cliccare sulla icona  e comparirà un schermata come quella mostrata in Figura 5 con indicate tutte le informazioni pertinenti l'appello.



HOME » Appelli » Prenotazione appello

// Prenotazione appelli - Dettaglio appello selezionato

area studente

Attività Didattica:

Appello:

Sessioni:

Docenti:

Note per il docente:

Sei invitato a presentarti:

La scelta del turno da prenotare verrà effettuata in automatico dal sistema al momento della conferma della prenotazione stessa.

Data - Ora	Edificio e Aula	Docenti

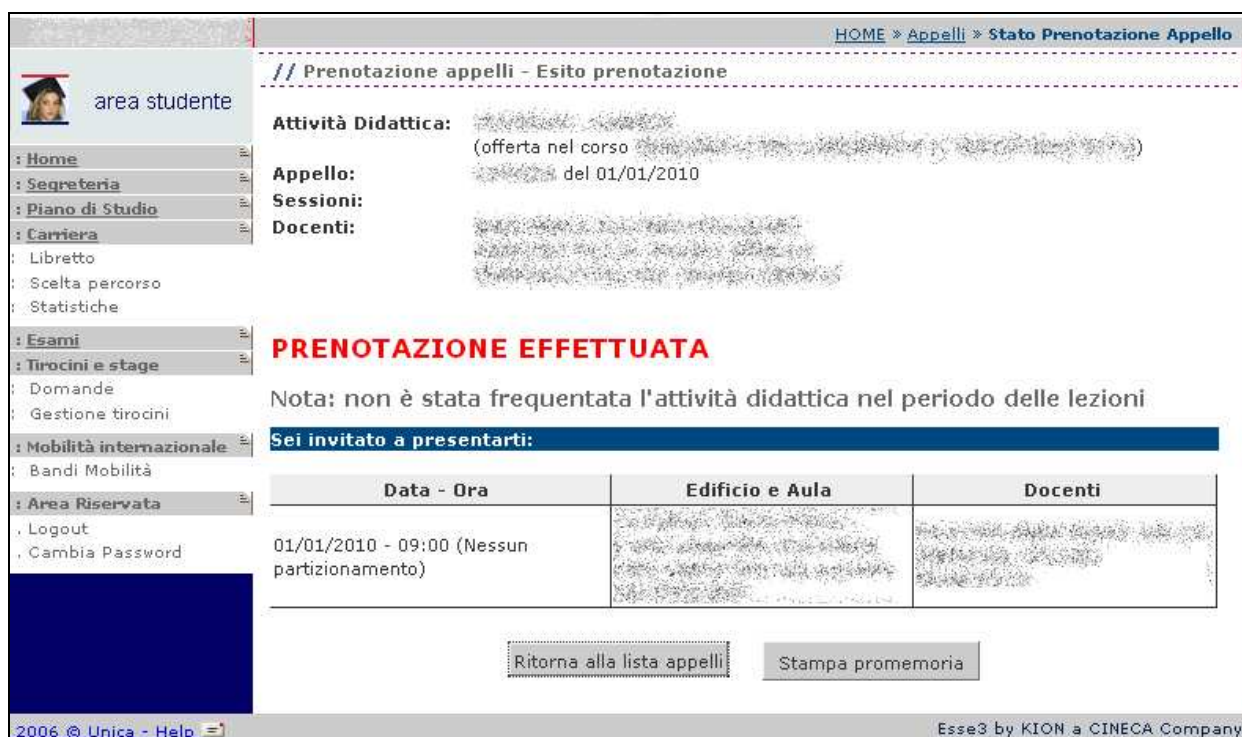
2006 © Unica - Help

Esse3 by KION a CINECA Company

Figura 5 – Schermata di prenotazione appelli

In note per il docente è possibile inserire eventuali comunicazioni rivolte al docente.

Cliccando su è possibile effettuare la prenotazione. Comparirà quindi una schermata riepilogativa come mostrato in Figura 6.



HOME » Appelli » Stato Prenotazione Appello

// Prenotazione appelli - Esito prenotazione

Attività Didattica: (offerta nel corso ...)

Appello: del 01/01/2010

Sessioni:

Docenti:

PRENOTAZIONE EFFETTUATA

Nota: non è stata frequentata l'attività didattica nel periodo delle lezioni

Sei invitato a presentarti:

Data - Ora	Edificio e Aula	Docenti
01/01/2010 - 09:00 (Nessun partizionamento)		

Ritorna alla lista appelli Stampa promemoria

2006 © Unica - Help Esse3 by KION a CINECA Company

Figura 6 - Schermata di conferma prenotazione appelli

Nel caso la prenotazione non avesse avuto esito positivo, comparirà il messaggio **PRENOTAZIONE NON EFFETTUATA**

Con indicato la motivazione per cui non è andata a buon fine. Ad esempio per l'iscrizione all'appello è in genere richiesta la compilazione del questionario; se esiste il questionario attivo per l'attività didattica non è possibile iscriversi all'appello fino a quando il questionario non viene compilato.

È possibile anche stampare un promemoria con l'apposito tasto. Ad ogni modo, il promemoria è stampabile anche in una fase successiva.

Un esempio di promemoria è mostrato in Figura 7.

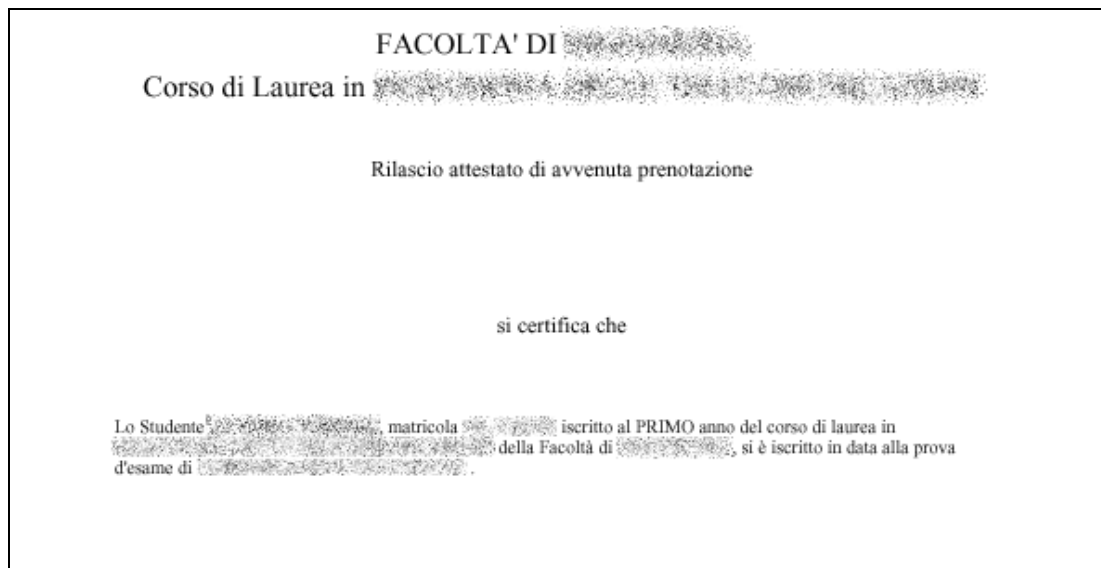


Figura 7 - Promemoria

L'elenco di tutte le prenotazioni effettuate è sempre visibile in *Esami -> Bacheca prenotazioni*

Le prenotazioni sono verificabili e gestibili dalla “Bacheca prenotazioni” come mostrato in Figura 8. È infatti possibile ristampare la ricevuta o cancellare la prenotazione cliccando sulle rispettive icone.

HOME > Appelli > Bacheca Prenotazione Appelli

area studente

Bacheca Prenotazione Appelli d'Esame

Stato delle prenotazioni effettuate aggiornato al 12/12/2008

COMUNICAZIONI ELETTRICHE - [70/60] - Orale TLC

Numero Iscrizione: 1 su 1

Tipo Prova: Orale

Giorno	Ora	Edificio	Aula	Riservato per	Docenti		Cancella	Stampa
					Nome	Cognome		
				Nessun partizionamento			X	

2006 © Unica - Help

Esse3 by KION a CINECA Company

Figura 8 – Bacheca Prenotazioni