

[cambia](#)**Collettivo Selezionato:**

anno di laurea: 2016
 tipo di corso: laurea magistrale a ciclo unico
 Ateneo: Cagliari
 Facoltà/Dipartimento/Scuola: Biologia e farmacia (Fac.)
 gruppo disciplinare: chimico-farmaceutico
 classe di laurea: farmacia e farmacia industriale (LM-13, 14/S)
 corso di laurea (post-riforma): farmacia (LM-13)

Per una migliore lettura dei dati si consultino le [note metodologiche](#)

PROFILO DEI LAUREATI	Collettivo selezionato
Numero dei laureati	49
Hanno compilato il questionario	47
Tasso di compilazione	95,9

1. ANAGRAFICO	Collettivo selezionato
Genere (%)	
Maschi	14,3
Femmine	85,7
Età alla laurea (%)	
Meno di 23 anni	-
23-24 anni	53,1
25-26 anni	26,5
27 anni e oltre	20,4
Età alla laurea (medie, in anni)	26,1
Cittadini stranieri (%)	-
Residenza (%)	
Stessa provincia della sede degli studi	51,0
Altra provincia della stessa regione	46,9
Altra regione	2,0
Estero	-


2. ORIGINE SOCIALE	Collettivo selezionato
Titolo di studio dei genitori (%)	
Entrambi con laurea	21,3
Uno solo con laurea	23,4
Scuola media superiore	40,4
Titoli inferiori o nessun titolo	14,9
Classe sociale (%)	
Classe elevata	29,8
Classe media impiegatizia	31,9
Classe media autonoma	14,9
Classe del lavoro esecutivo	19,1



3. STUDI SECONDARI SUPERIORI	Collettivo selezionato
Diploma (%)	
Liceo classico	20,4
Liceo linguistico	10,2
Liceo scientifico	59,2
Liceo socio-psico-pedagogico o ist. magistrale	2,0
Tecnico	4,1
Professionale	4,1
Istruzione artistica	-
Titolo estero	-
Voto di diploma (medie, in 100-mi)	86,1
Hanno conseguito il diploma (%)	
Nella stessa provincia della sede degli studi universitari	40,8
In una provincia limitrofa	55,1
In una provincia non limitrofa, ma nella stessa ripartizione geografica	4,1
Al Sud, ma si sono laureati al Centro-Nord	-
Al Centro, ma si sono laureati al Nord o al Sud	-
Al Nord, ma si sono laureati al Centro-Sud	-
All'estero	-

4. RIUSCITA NEGLI STUDI UNIVERSITARI	Collettivo selezionato
Hanno precedenti esperienze universitarie (%)	8,5
Portate a termine	8,5
Non portate a termine	-
Motivazioni molto importanti nella scelta del corso di laurea (%)	
Fattori sia culturali sia professionalizzanti	29,8
Fattori prevalentemente culturali	38,3
Fattori prevalentemente professionalizzanti	10,6
Né gli uni né gli altri	21,3
Età all'immatricolazione (%)	
Regolare o 1 anno di ritardo	89,8
2 o più anni di ritardo	10,2
Punteggio degli esami (medie, in 30-mi)	26,2
Voto di laurea (medie, in 110-mi)	107,3
Regolarità negli studi (%)	
In corso	51,0
1° anno fuori corso	32,7
2° anno fuori corso	8,2
3° anno fuori corso	6,1
4° anno fuori corso	-
5° anno fuori corso e oltre	2,0
Durata degli studi (medie, in anni)	5,9
Ritardo alla laurea (medie, in anni)	0,7
Indice di ritardo (rapporto fra ritardo e durata legale del corso)	0,13

5. CONDIZIONI DI STUDIO	Collettivo selezionato
Hanno alloggiato a meno di un'ora di viaggio dalla sede degli studi (%)	
Più del 50% della durata degli studi	89,4
Meno del 50%	10,6
Hanno frequentato regolarmente (%)	
Più del 75% degli insegnamenti previsti	66,0
Tra il 50% e il 75%	23,4
Tra il 25% e il 50%	8,5
Meno del 25%	-
Hanno usufruito del servizio di borse di studio (%)	31,9
Hanno svolto periodi di studio all'estero nel corso degli studi universitari (%)	27,7
Con Erasmus o altro programma dell'Unione Europea	27,7
Altra esperienza riconosciuta dal corso di studi	-
Iniziativa personale	-
Non hanno compiuto studi all'estero	72,3
1 o più esami all'estero convalidati (%)	14,9
Hanno preparato all'estero una parte significativa della tesi (%)	12,8
Hanno svolto tirocini/stage o lavoro riconosciuti dal corso di laurea (%)	80,9
Tirocini organizzati dal corso e svolti presso l'università	2,1
Tirocini organizzati dal corso e svolti al di fuori dell'università	76,6
Attività di lavoro successivamente riconosciute dal corso	2,1
Nessuna esperienza di tirocinio o lavoro riconosciuto	19,1
Mesi impiegati per la tesi/prova finale (medie)	8,3

6. LAVORO DURANTE GLI STUDI	Collettivo selezionato
Hanno esperienze di lavoro (%)	40,4
Lavoratori-studenti	2,1
Altre esperienze di lavoro con continuità a tempo pieno	2,1
Lavoro a tempo parziale	8,5
Lavoro occasionale, saltuario, stagionale	27,7
Nessuna esperienza di lavoro	59,6
Lavoro coerente con gli studi	6,4

7. GIUDIZI SULL'ESPERIENZA UNIVERSITARIA	Collettivo selezionato
Sono complessivamente soddisfatti del corso di laurea (%)	
Decisamente sì	34,0
Più sì che no	46,8
Più no che sì	14,9
Decisamente no	4,3
Sono soddisfatti dei rapporti con i docenti in generale (%)	
Decisamente sì	19,1
Più sì che no	40,4
Più no che sì	29,8
Decisamente no	10,6
Sono soddisfatti dei rapporti con gli studenti (%)	
Decisamente sì	48,9
Più sì che no	38,3
Più no che sì	12,8
Decisamente no	-
Valutazione delle aule (%)	
Sempre o quasi sempre adeguate	2,1
Spesso adeguate	36,2
Raramente adeguate	55,3
Mai adeguate	6,4
Non utilizzate	-
Valutazione delle postazioni informatiche (%)	
Presenti e in numero adeguato	4,3
Presenti, ma in numero inadeguato	36,2
Non presenti	29,8
Non utilizzate	29,8
Valutazione delle biblioteche (prestito/consultazione, orari di apertura ...) (%)	
Decisamente positiva	34,0
Abbastanza positiva	53,2
Abbastanza negativa	4,3
Decisamente negativa	2,1
Non utilizzate	6,4
Valutazione delle attrezzature per le altre attività didattiche (laboratori, attività pratiche,) (%)	
Sempre o quasi sempre adeguate	10,6
Spesso adeguate	40,4
Raramente adeguate	42,6
Mai adeguate	6,4
Non utilizzate	-
Valutazione degli spazi dedicati allo studio individuale (%)	
Presenti e adeguati	40,4
Presenti, ma inadeguati	34,0
Non presenti	12,8
Non utilizzati	10,6
Il carico di studio degli insegnamenti è adeguato alla durata del corso di studio? (%)	
Decisamente sì	25,5
Più sì che no	38,3
Più no che sì	31,9
Decisamente no	4,3
Si iscriverebbero di nuovo all'università? (%) 	
Sì, allo stesso corso dell'Ateneo	57,4
Sì, ma ad un altro corso dell'Ateneo	14,9
Sì, allo stesso corso ma in un altro Ateneo	17,0
Sì, ma ad un altro corso e in un altro Ateneo	6,4
Non si iscriverebbero più all'università	4,3

8. CONOSCENZE LINGUISTICHE E INFORMATICHE	Collettivo selezionato
Lingue straniere: conoscenza "almeno buona" (%) 	
Inglese scritto	68,1
Inglese parlato	42,6
Francese scritto	21,3
Francese parlato	19,1
Spagnolo scritto	14,9
Spagnolo parlato	17,0
Tedesco scritto	-
Tedesco parlato	2,1
Strumenti informatici: conoscenza "almeno buona" (%) 	
Navigazione in Internet e comunicazione in rete	91,5
Word processor	53,2
Fogli elettronici	31,9
Strumenti di presentazione	59,6
Sistemi operativi	44,7
Multimedia	27,7
Linguaggi di programmazione	2,1
Data base	4,3
Realizzazione siti web	6,4
Reti di trasmissione dati	10,6
CAD/CAM/CAE - progettazione assistita	4,3

9. PROSPETTIVE DI STUDIO	Collettivo selezionato
Intendono proseguire gli studi (%)	61,7
Laurea triennale	2,1
Laurea magistrale	4,3
Altra laurea magistrale a ciclo unico	2,1
Dottorato di ricerca	12,8
Diploma accademico (Alta Formazione Artistica e Musicale) 	-
Scuola di specializzazione post-laurea	23,4
Master universitario	6,4
Altro tipo di master o corso di perfezionamento	4,3
Tirocinio, praticantato	4,3
Attività sostenuta da borsa o assegno di studio	-
Altre attività di qualificazione professionale	2,1
Non intendono proseguire	38,3

10. PROSPETTIVE DI LAVORO	Collettivo selezionato
Aspetti ritenuti rilevanti nella ricerca del lavoro: decisamente sì (%)	
Acquisizione di professionalità	95,7
Possibilità di carriera	80,9
Possibilità di guadagno	74,5
Stabilità/sicurezza del posto di lavoro	85,1
Rispondenza a interessi culturali	57,4
Coerenza con gli studi	80,9
Utilità sociale del lavoro	74,5
Prestigio ricevuto dal lavoro	44,7
Coinvolgimento e partecipazione all'attività lavorativa e ai processi decisionali	63,8
Indipendenza o autonomia	83,0
Flessibilità dell'orario di lavoro	40,4
Rapporti con i colleghi sul luogo di lavoro	63,8
Luogo di lavoro (ubicazione, caratteristiche fisiche dell'ambiente di lavoro)	34,0
Tempo libero	42,6
Opportunità di contatti con l'estero	51,1
Possibilità di utilizzare al meglio le competenze acquisite	78,7
Sono interessati a lavorare nei seguenti settori: decisamente sì (%)	
Pubblico	55,3
Privato (compreso l'avvio di un'attività autonoma/in conto proprio)	48,9
Disponibilità a lavorare per tipo di relazione contrattuale: decisamente sì (%)	
ORARIO/MODALITÀ LAVORATIVA	
Tempo pieno	91,5
Part-time	48,9
Telelavoro	14,9
CONTRATTO	
A tutele crescenti 	80,9
A tempo determinato	51,1
Stage	29,8
Apprendistato	29,8
Somministrazione di lavoro (ex interinale)	23,4
Occasionale accessorio (voucher o buoni lavoro)	17,0
Autonomo/in conto proprio	44,7
Disponibilità a lavorare nelle seguenti aree geografiche: decisamente sì (%)	
Provincia di residenza	70,2
Provincia degli studi	70,2
Regione degli studi	66,0
Italia settentrionale	44,7
Italia centrale	38,3
Italia meridionale	29,8
Stato europeo	48,9
Stato extraeuropeo	36,2
Disponibilità ad effettuare trasferte di lavoro (%)	
Sì, anche con trasferimenti di residenza	55,3
Sì, anche frequenti (senza cambi di residenza)	17,0
Sì, ma solo in numero limitato	19,1
Non disponibili a trasferte	6,4