

[cambia](#)**Collettivo Selezionato:**

anno di laurea: 2016  
 tipo di corso: laurea magistrale a ciclo unico  
 Ateneo: Cagliari  
 Facoltà/Dipartimento/Scuola: Biologia e farmacia (Fac.)  
 gruppo disciplinare: chimico-farmaceutico  
 classe di laurea: farmacia e farmacia industriale (LM-13, 14/S)  
 corso di laurea (post-riforma): chimica e tecnologia farmaceutiche (LM-13)

Per una migliore lettura dei dati si consultino le [note metodologiche](#)

<b>PROFILO DEI LAUREATI</b>	<b>Collettivo selezionato</b>
<b>Numero dei laureati</b>	<b>26</b>
<b>Hanno compilato il questionario</b>	<b>26</b>
<b>Tasso di compilazione</b>	<b>100,0</b>

<b>1. ANAGRAFICO</b>	<b>Collettivo selezionato</b>
<b>Genere (%)</b>	
Maschi	26,9
Femmine	73,1
<b>Età alla laurea (%)</b>	
Meno di 23 anni	-
23-24 anni	26,9
25-26 anni	53,8
27 anni e oltre	19,2
<b>Età alla laurea (medie, in anni)</b>	<b>26,2</b>
<b>Cittadini stranieri (%)</b>	<b>-</b>
<b>Residenza (%)</b>	
Stessa provincia della sede degli studi	65,4
Altra provincia della stessa regione	34,6
Altra regione	-
Estero	-


<b>2. ORIGINE SOCIALE</b>	<b>Collettivo selezionato</b>
<b>Titolo di studio dei genitori (%)</b>	
Entrambi con laurea	7,7
Uno solo con laurea	19,2
Scuola media superiore	50,0
Titoli inferiori o nessun titolo	23,1
<b>Classe sociale (%)</b>	
Classe elevata	19,2
Classe media impiegatizia	34,6
Classe media autonoma	19,2
Classe del lavoro esecutivo	26,9



<b>3. STUDI SECONDARI SUPERIORI</b>	<b>Collettivo selezionato</b>
<b>Diploma (%)</b>	
Liceo classico	23,1
Liceo linguistico	3,8
Liceo scientifico	65,4
Liceo socio-psico-pedagogico o ist. magistrale	-
Tecnico	7,7
Professionale	-
Istruzione artistica	-
Titolo estero	-
<b>Voto di diploma (medie, in 100-mi)</b>	<b>83,2</b>
<b>Hanno conseguito il diploma (%)</b>	
Nella stessa provincia della sede degli studi universitari	61,5
In una provincia limitrofa	34,6
In una provincia non limitrofa, ma nella stessa ripartizione geografica	3,8
Al Sud, ma si sono laureati al Centro-Nord	-
Al Centro, ma si sono laureati al Nord o al Sud	-
Al Nord, ma si sono laureati al Centro-Sud	-
All'estero	-

<b>4. RIUSCITA NEGLI STUDI UNIVERSITARI</b>	<b>Collettivo selezionato</b>
<b>Hanno precedenti esperienze universitarie (%)</b>	<b>23,1</b>
Portate a termine	7,7
Non portate a termine	15,4
<b>Motivazioni molto importanti nella scelta del corso di laurea (%)</b>	
Fattori sia culturali sia professionalizzanti	61,5
Fattori prevalentemente culturali	26,9
Fattori prevalentemente professionalizzanti	7,7
Né gli uni né gli altri	3,8
<b>Età all'immatricolazione (%)</b>	
Regolare o 1 anno di ritardo	92,3
2 o più anni di ritardo	7,7
<b>Punteggio degli esami (medie, in 30-mi)</b>	<b>26,9</b>
<b>Voto di laurea (medie, in 110-mi)</b>	<b>108,4</b>
<b>Regolarità negli studi (%)</b>	
In corso	30,8
1° anno fuori corso	23,1
2° anno fuori corso	34,6
3° anno fuori corso	7,7
4° anno fuori corso	-
5° anno fuori corso e oltre	3,8
<b>Durata degli studi (medie, in anni)</b>	<b>6,3</b>
<b>Ritardo alla laurea (medie, in anni)</b>	<b>1,0</b>
<b>Indice di ritardo (rapporto fra ritardo e durata legale del corso)</b>	<b>0,20</b>

<b>5. CONDIZIONI DI STUDIO</b>	<b>Collettivo selezionato</b>
<b>Hanno alloggiato a meno di un'ora di viaggio dalla sede degli studi (%)</b>	
Più del 50% della durata degli studi	84,6
Meno del 50%	15,4
<b>Hanno frequentato regolarmente (%)</b>	
Più del 75% degli insegnamenti previsti	92,3
Tra il 50% e il 75%	7,7
Tra il 25% e il 50%	-
Meno del 25%	-
<b>Hanno usufruito del servizio di borse di studio (%)</b>	<b>34,6</b>
<b>Hanno svolto periodi di studio all'estero nel corso degli studi universitari (%)</b>	<b>26,9</b>
Con Erasmus o altro programma dell'Unione Europea	23,1
Altra esperienza riconosciuta dal corso di studi	3,8
Iniziativa personale	-
<b>Non hanno compiuto studi all'estero</b>	<b>73,1</b>
<b>1 o più esami all'estero convalidati (%)</b>	<b>7,7</b>
<b>Hanno preparato all'estero una parte significativa della tesi (%)</b>	<b>23,1</b>
<b>Hanno svolto tirocini/stage o lavoro riconosciuti dal corso di laurea (%)</b>	<b>80,8</b>
Tirocini organizzati dal corso e svolti presso l'università	-
Tirocini organizzati dal corso e svolti al di fuori dell'università	80,8
Attività di lavoro successivamente riconosciute dal corso	-
<b>Nessuna esperienza di tirocinio o lavoro riconosciuto</b>	<b>19,2</b>
<b>Mesi impiegati per la tesi/prova finale (medie)</b>	<b>7,2</b>

<b>6. LAVORO DURANTE GLI STUDI</b>	<b>Collettivo selezionato</b>
<b>Hanno esperienze di lavoro (%)</b>	<b>65,4</b>
Lavoratori-studenti	-
Altre esperienze di lavoro con continuità a tempo pieno	-
Lavoro a tempo parziale	3,8
Lavoro occasionale, saltuario, stagionale	61,5
<b>Nessuna esperienza di lavoro</b>	<b>34,6</b>
<b>Lavoro coerente con gli studi</b>	<b>7,7</b>

<b>7. GIUDIZI SULL'ESPERIENZA UNIVERSITARIA</b>	<b>Collettivo selezionato</b>
<b>Sono complessivamente soddisfatti del corso di laurea (%)</b>	
Decisamente sì	42,3
Più sì che no	53,8
Più no che sì	3,8
Decisamente no	-
<b>Sono soddisfatti dei rapporti con i docenti in generale (%)</b>	
Decisamente sì	26,9
Più sì che no	65,4
Più no che sì	7,7
Decisamente no	-
<b>Sono soddisfatti dei rapporti con gli studenti (%)</b>	
Decisamente sì	61,5
Più sì che no	38,5
Più no che sì	-
Decisamente no	-
<b>Valutazione delle aule (%)</b>	
Sempre o quasi sempre adeguate	3,8
Spesso adeguate	57,7
Raramente adeguate	19,2
Mai adeguate	19,2
Non utilizzate	-
<b>Valutazione delle postazioni informatiche (%)</b>	
Presenti e in numero adeguato	11,5
Presenti, ma in numero inadeguato	46,2
Non presenti	19,2
Non utilizzate	23,1
<b>Valutazione delle biblioteche (prestito/consultazione, orari di apertura ...) (%)</b>	
Decisamente positiva	26,9
Abbastanza positiva	65,4
Abbastanza negativa	-
Decisamente negativa	3,8
Non utilizzate	3,8
<b>Valutazione delle attrezzature per le altre attività didattiche (laboratori, attività pratiche, ) (%)</b>	
Sempre o quasi sempre adeguate	19,2
Spesso adeguate	34,6
Raramente adeguate	38,5
Mai adeguate	7,7
Non utilizzate	-
<b>Valutazione degli spazi dedicati allo studio individuale (%)</b>	
Presenti e adeguati	50,0
Presenti, ma inadeguati	19,2
Non presenti	15,4
Non utilizzati	15,4
<b>Il carico di studio degli insegnamenti è adeguato alla durata del corso di studio? (%)</b>	
Decisamente sì	19,2
Più sì che no	42,3
Più no che sì	34,6
Decisamente no	3,8
<b>Si iscriverebbero di nuovo all'università? (%) </b>	
Sì, allo stesso corso dell'Ateneo	65,4
Sì, ma ad un altro corso dell'Ateneo	19,2
Sì, allo stesso corso ma in un altro Ateneo	11,5
Sì, ma ad un altro corso e in un altro Ateneo	3,8
Non si iscriverebbero più all'università	-

<b>8. CONOSCENZE LINGUISTICHE E INFORMATICHE</b>	<b>Collettivo selezionato</b>
<b>Lingue straniere: conoscenza "almeno buona" (%)</b> 	
Inglese scritto	61,5
Inglese parlato	53,8
Francese scritto	7,7
Francese parlato	7,7
Spagnolo scritto	11,5
Spagnolo parlato	11,5
Tedesco scritto	-
Tedesco parlato	-
<b>Strumenti informatici: conoscenza "almeno buona" (%)</b> 	
Navigazione in Internet e comunicazione in rete	92,3
Word processor	76,9
Fogli elettronici	73,1
Strumenti di presentazione	84,6
Sistemi operativi	69,2
Multimedia	38,5
Linguaggi di programmazione	11,5
Data base	11,5
Realizzazione siti web	7,7
Reti di trasmissione dati	15,4
CAD/CAM/CAE - progettazione assistita	-

<b>9. PROSPETTIVE DI STUDIO</b>	<b>Collettivo selezionato</b>
<b>Intendono proseguire gli studi (%)</b>	<b>57,7</b>
Laurea triennale	-
Laurea magistrale	-
Altra laurea magistrale a ciclo unico	3,8
Dottorato di ricerca	34,6
Diploma accademico (Alta Formazione Artistica e Musicale) 	-
Scuola di specializzazione post-laurea	3,8
Master universitario	3,8
Altro tipo di master o corso di perfezionamento	-
Tirocinio, praticantato	3,8
Attività sostenuta da borsa o assegno di studio	7,7
Altre attività di qualificazione professionale	-
<b>Non intendono proseguire</b>	<b>42,3</b>

10. PROSPETTIVE DI LAVORO	Collettivo selezionato
<b>Aspetti ritenuti rilevanti nella ricerca del lavoro: decisamente sì (%)</b>	
Acquisizione di professionalità	92,3
Possibilità di carriera	80,8
Possibilità di guadagno	61,5
Stabilità/sicurezza del posto di lavoro	88,5
Rispondenza a interessi culturali	42,3
Coerenza con gli studi	76,9
Utilità sociale del lavoro	61,5
Prestigio ricevuto dal lavoro	34,6
Coinvolgimento e partecipazione all'attività lavorativa e ai processi decisionali	53,8
Indipendenza o autonomia	61,5
Flessibilità dell'orario di lavoro	38,5
Rapporti con i colleghi sul luogo di lavoro	76,9
Luogo di lavoro (ubicazione, caratteristiche fisiche dell'ambiente di lavoro)	53,8
Tempo libero	30,8
Opportunità di contatti con l'estero	57,7
Possibilità di utilizzare al meglio le competenze acquisite	73,1
<b>Sono interessati a lavorare nei seguenti settori: decisamente sì (%)</b>	
Pubblico	57,7
Privato (compreso l'avvio di un'attività autonoma/in conto proprio)	57,7
<b>Disponibilità a lavorare per tipo di relazione contrattuale: decisamente sì (%)</b>	
<b>ORARIO/MODALITÀ LAVORATIVA</b>	
Tempo pieno	88,5
Part-time	53,8
Telelavoro	30,8
<b>CONTRATTO</b>	
A tutele crescenti 	84,6
A tempo determinato	46,2
Stage	26,9
Apprendistato	26,9
Somministrazione di lavoro (ex interinale)	26,9
Occasionale accessorio (voucher o buoni lavoro)	7,7
Autonomo/in conto proprio	26,9
<b>Disponibilità a lavorare nelle seguenti aree geografiche: decisamente sì (%)</b>	
Provincia di residenza	73,1
Provincia degli studi	76,9
Regione degli studi	73,1
Italia settentrionale	42,3
Italia centrale	34,6
Italia meridionale	30,8
Stato europeo	61,5
Stato extraeuropeo	46,2
<b>Disponibilità ad effettuare trasferte di lavoro (%)</b>	
Sì, anche con trasferimenti di residenza	53,8
Sì, anche frequenti (senza cambi di residenza)	15,4
Sì, ma solo in numero limitato	23,1
Non disponibili a trasferte	3,8