

Report Facoltà STUDI UMANISTICI - Lauree Ciclo Unico D.M. 270

Presidio per la Qualità d'Ateneo

Università degli Studi di Cagliari



22 ottobre 2015

Dati di monitoraggio dei CDS

- Monitoraggio dei corsi di laurea accreditati ed attivati per l'anno accademico 2014/15
- Fonte dati D.R.S.I., aggiornamento al 14/10/2015
- Analisi basata sui dati degli studenti appartenenti alle coorti, dalla coorte 2008 al 2014
- Indicatori riguardanti l'ingresso, il percorso e l'uscita dal CDS
- Elaborazione effettuata col framework di analisi dati ROOT

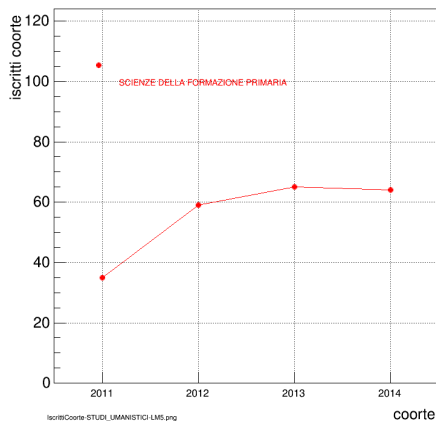
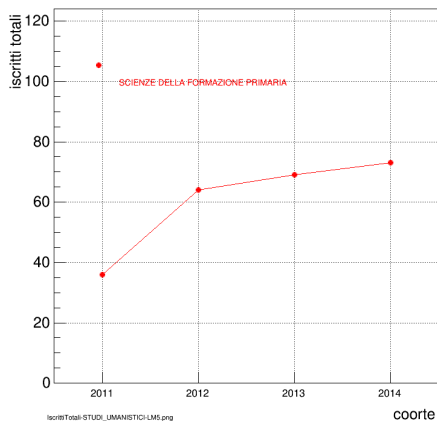
Parte I - indicatori riguardanti l'ingresso nel CDS

- Totale iscritti
- Iscritti appartenenti alla coorte: tempo pieno e part-time d'ufficio
- Iscritti part-time per scelta (considerati fuori coorte nei dati esse3 e nei report)
- Immatricolati puri appartenenti alla coorte
- Tipologia di studi superiori
- Provincia di residenza
- Voto medio di maturità
- **Dati sui test di ingresso a cura dei singoli CDS**

Iscritti totali e iscritti nella coorte

Sinistra: iscritti totali definiti come iscritti appartenenti alla coorte + iscritti part-time per scelta

Destra: iscritti appartenenti alla coorte



Iscritti totali e iscritti nella coorte - tabelle

	2011	2012	2013	2014
SCIENZE DELLA FORMAZIONE PRIMARIA	36	64	69	73
TOTALE FACOLTÀ	36	64	69	73

Tabella: iscritti totali: iscritti appartenenti alla coorte + part-time per scelta

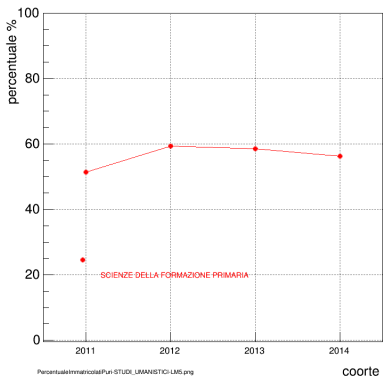
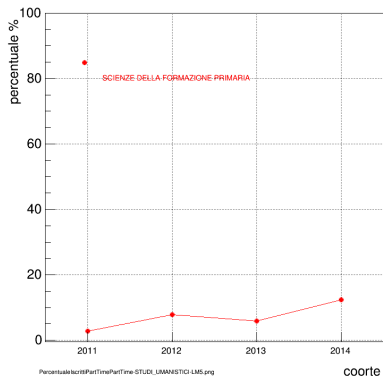
	2011	2012	2013	2014
SCIENZE DELLA FORMAZIONE PRIMARIA	35	59	65	64
TOTALE FACOLTÀ	35	59	65	64

Tabella: iscritti appartenenti alla coorte

Iscritti part-time per scelta e immatricolati puri

Sinistra: iscritti part-time per scelta/iscritti totali (appartenenti alla coorte + part-time per scelta) (percentuale)

Destra: immatricolati puri nella coorte/iscritti appartenenti alla coorte (percentuale)



Iscritti part time per scelta e immatricolati puri - tabelle

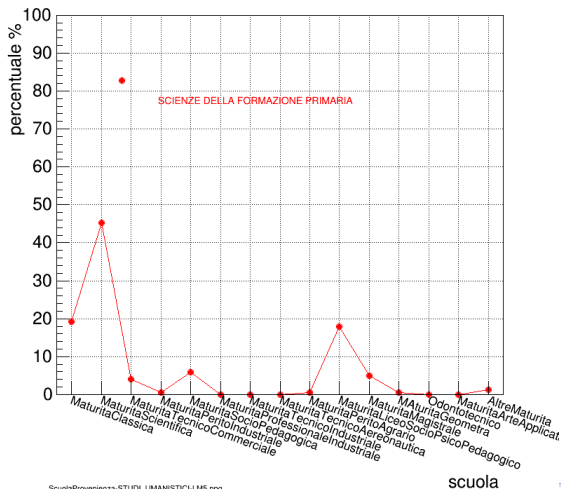
	2011	2012	2013	2014
SCIENZE DELLA FORMAZIONE PRIMARIA	2.8	7.8	5.8	12.3
MEDIA FACOLTÀ	2.8	7.8	5.8	12.3

Tabella: iscritti part-time per scelta/iscritti totali (appartenenti alla coorte + part-time per scelta) (percentuale)

	2011	2012	2013	2014
SCIENZE DELLA FORMAZIONE PRIMARIA	51.4	59.3	58.5	56.2
MEDIA FACOLTÀ	51.4	59.3	58.5	56.2

Tabella: immatricolati puri nella coorte/iscritti appartenenti alla coorte (percentuale)

Percentuale di iscritti appartenenti alla coorte per tipologia di scuola secondaria
Dati integrati su tutte le coorti



ScuolaProvenienza-STUDI_UMANISTICI-LM5.png

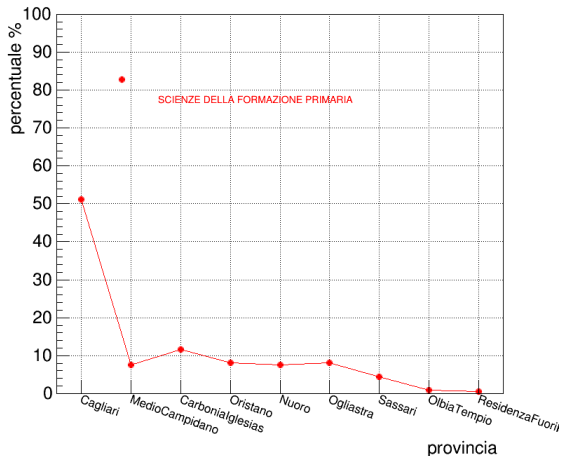
scuola

	Classico	Scientifico	Tecnico commerc.	Perito industr.	Socio pedagog.	Profess. industr.	Tecnico industr.	Tecnico aereon.
SCIENZE DELLA FORMAZIONE PRIMARIA	19.3	45.3	4.0	0.4	5.8	0.0	0.0	0.0
	Perito agrario	Liceo socio psico-pedag.	Magistrale	Geometra	Odontotec.	Arte applicata	Altro	
SCIENZE DELLA FORMAZIONE PRIMARIA	0.4	17.9	4.9	0.4	0.0	0.0	1.3	

Tabella: Percentuale di iscritti appartenenti alla coorte per tipologia di scuola secondaria - Dati integrati su tutte le coorti

Provincia di residenza

Percentuale di iscritti appartenenti alla coorte per provincia di residenza
Dati integrati su tutte le coorti



ProvinciaResidenza: STUDI_UMANISTICI-LM5.png

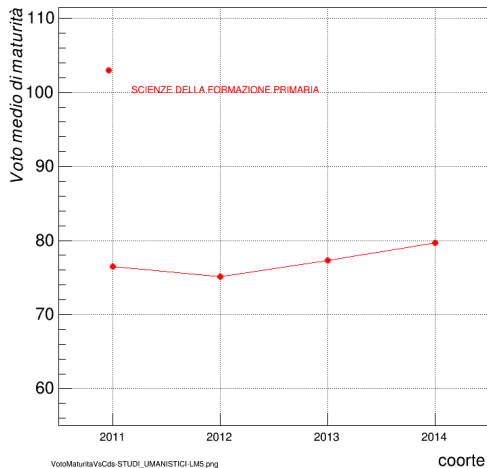
Provincia di residenza - tabella

	Cagliari	Medio Campidano	Carbonia Iglesias	Oristano	Nuoro	Ogliastra	Sassari	Olbia Tempio	fuori regione
SCIENZE DELLA FORMAZIONE PRIMARIA	51.1	7.6	11.7	8.1	7.6	8.1	4.5	0.9	0.4

Tabella: Percentuale iscritti appartenenti alla coorte per provincia di residenza - dati integrati su tutte le coorti

Voto medio di maturità

Dato medio calcolato sugli studenti iscritti appartenenti alle coorti



Voto medio di maturità - tabella

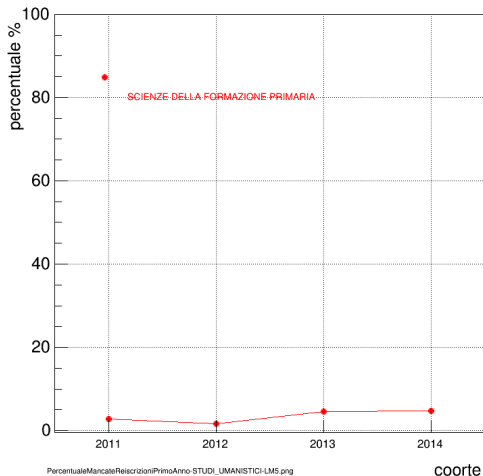
	2011	2012	2013	2014
SCIENZE DELLA FORMAZIONE PRIMARIA	76.5	75.1	77.3	79.6
MEDIA FACOLTÀ	76.5	75.1	77.3	79.6

Tabella: Dato medio calcolato sugli studenti iscritti appartenenti alle coorti

- Mancate reiscrizioni
- Dispersione per rinunce esplicite per anno accademico
- Dispersione totale per anno accademico
- Studenti inattivi al primo anno accademico
- Numero medio di crediti per anno solare
- Studenti fuori corso

Mancate reiscrizioni dopo il primo anno

Mancate reiscrizioni dopo il I anno / iscritti iniziali appartenenti alla coorte (percentuale)



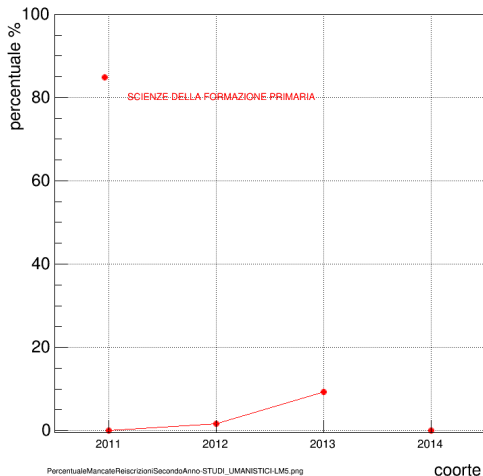
Mancate reiscrizioni dopo il primo anno - tabella

	2011	2012	2013	2014
SCIENZE DELLA FORMAZIONE PRIMARIA	2.9	1.7	4.6	4.7
MEDIA FACOLTÀ	2.9	1.7	4.6	4.7

Tabella: Mancate reiscrizioni dopo il I anno / iscritti iniziali appartenenti alla coorte (percentuale)

Mancate reiscrizioni dopo il secondo anno

Mancate reiscrizioni dopo il II anno / iscritti iniziali appartenenti alla coorte (percentuale)



PercentualeMancateReiscrizioniSecondoAnno-STUDI_UMANISTICI-LM5.png

coorte



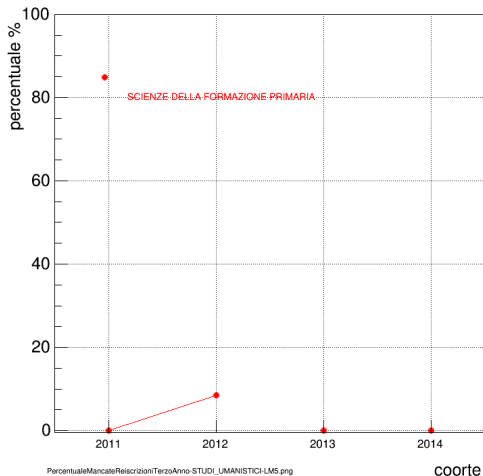
Mancate reiscrizioni dopo il secondo anno - tabella

	2011	2012	2013	2014
SCIENZE DELLA FORMAZIONE PRIMARIA	0.0	1.7	9.2	0.0
MEDIA FACOLTÀ	0.0	1.7	9.2	0.0

Tabella: Mancate reiscrizioni dopo il II anno / iscritti iniziali appartenenti alla coorte (percentuale)

Mancate reiscrizioni dopo il terzo anno

Mancate reiscrizioni dopo il III anno / iscritti iniziali appartenenti alla coorte (percentuale)



PercentualeMancateReiscrizioniTerzoAnno-STUDI_UMANISTICI-LM5.png

coorte



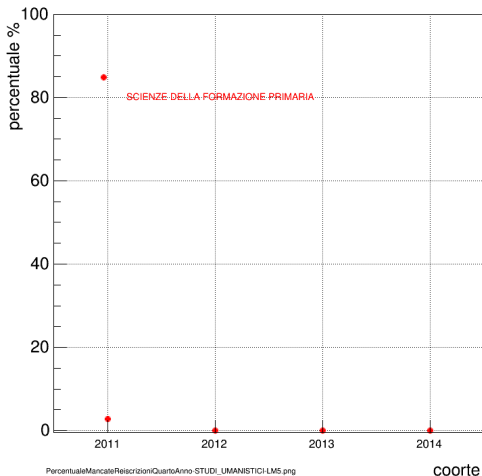
Mancate reiscrizioni dopo il terzo anno - tabella

	2011	2012	2013	2014
SCIENZE DELLA FORMAZIONE PRIMARIA	0.0	8.5	0.0	0.0
MEDIA FACOLTÀ	0.0	8.5	0.0	0.0

Tabella: Mancate reiscrizioni dopo il III anno / iscritti iniziali appartenenti alla coorte (percentuale)

Mancate reiscrizioni dopo il quarto anno

Mancate reiscrizioni dopo il IV anno / iscritti iniziali appartenenti alla coorte (percentuale)



coorte

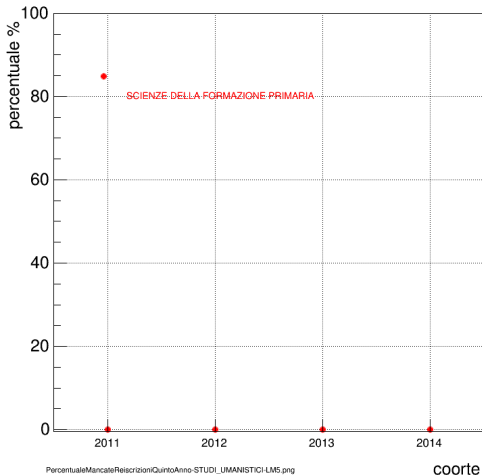
Mancate reiscrizioni dopo il quarto anno - tabella

	2011	2012	2013	2014
SCIENZE DELLA FORMAZIONE PRIMARIA	2.9	0.0	0.0	0.0
MEDIA FACOLTÀ	2.9	0.0	0.0	0.0

Tabella: Mancate reiscrizioni dopo il IV anno / iscritti iniziali appartenenti alla coorte (percentuale)

Mancate reiscrizioni dopo il quinto anno

Mancate reiscrizioni dopo il V anno / iscritti iniziali appartenenti alla coorte (percentuale)



coorte

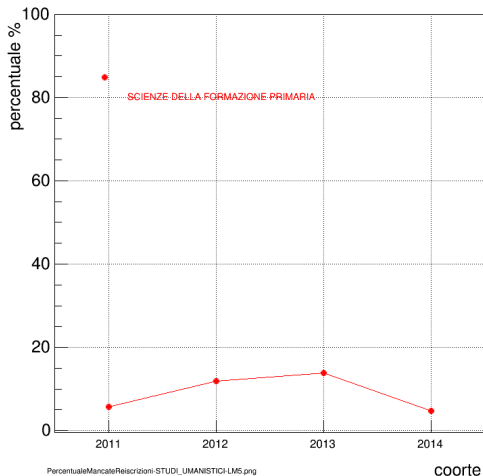
Mancate reiscrizioni il quinto anno - tabella

	2011	2012	2013	2014
SCIENZE DELLA FORMAZIONE PRIMARIA	0.0	0.0	0.0	0.0
MEDIA FACOLTÀ	0.0	0.0	0.0	0.0

Tabella: Mancate reiscrizioni dopo il V anno / iscritti iniziali appartenenti alla coorte (percentuale)

Mancate reiscrizioni complessive

Mancate reiscrizioni sommate su tutti gli anni di corso (inclusi quelli dopo il terzo) / iscritti iniziali appartenenti alla coorte (percentuale)



PercentualeMancateReiscrizioni-STUDI_UMANISTICI_LM5.png

coorte



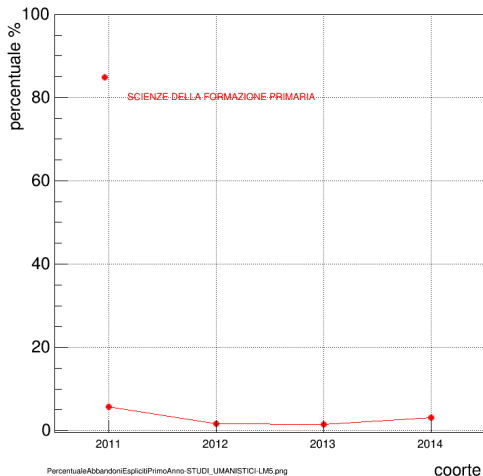
Mancate reiscrizioni complessive - tabella

	2011	2012	2013	2014
SCIENZE DELLA FORMAZIONE PRIMARIA	5.7	11.9	13.8	4.7
MEDIA FACOLTÀ	5.7	11.9	13.8	4.7

Tabella: Totale delle mancate reiscrizioni / iscritti iniziali appartenenti alla coorte (percentuale)

Dispersione per rinunce esplicite dopo il primo anno

Rinunce esplicite dopo il I anno / iscritti iniziali appartenenti alla coorte (percentuale)



PercentualeAbbandoniEsplicitiPrimoAnno-STUDI_UMANISTICI-LM5.png

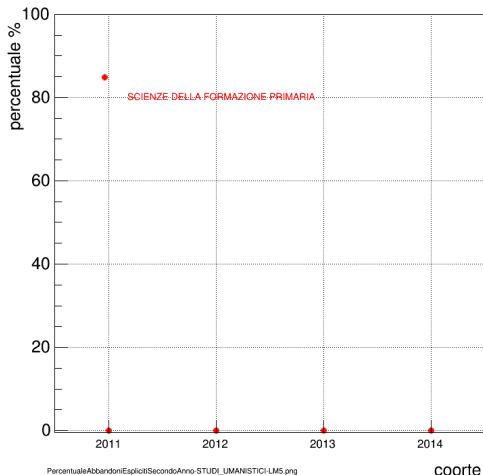
Rinunce esplicite dopo il primo anno - tabella

	2011	2012	2013	2014
SCIENZE DELLA FORMAZIONE PRIMARIA	5.7	1.7	1.5	3.1
MEDIA FACOLTÀ	5.7	1.7	1.5	3.1

Tabella: Rinunce esplicite dopo il I anno / iscritti iniziali appartenenti alla coorte (percentuale)

Dispersione per rinunce esplicite dopo il secondo anno

Rinunce esplicite dopo il II anno / iscritti iniziali appartenenti alla coorte (percentuale)



PercentualeAbbandoniEsplicitiSecondoAnno-STUDI_UMANISTICI-LMS.png

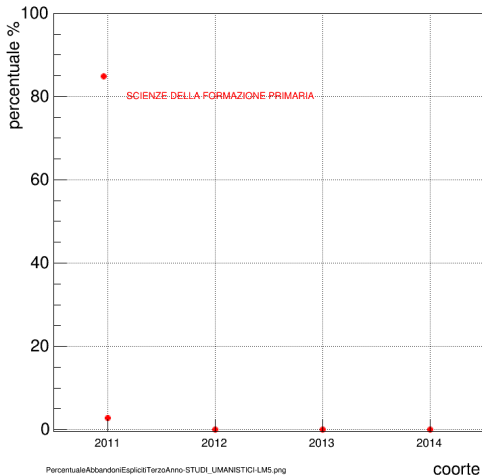
Rinunce esplicite dopo il secondo anno - tabella

	2011	2012	2013	2014
SCIENZE DELLA FORMAZIONE PRIMARIA	0.0	0.0	0.0	0.0
MEDIA FACOLTÀ	0.0	0.0	0.0	0.0

Tabella: Rinunce esplicite dopo il II anno / iscritti iniziali appartenenti alla coorte (percentuale)

Dispersione per rinunce esplicite dopo il terzo anno

Dispersione per rinunce esplicite dopo il III anno / iscritti iniziali appartenenti alla coorte (percentuale)



PercentualeAbbandoniEsplicitiTerzoAnno-STUDI_UMANISTICI-LM5.png

coorte

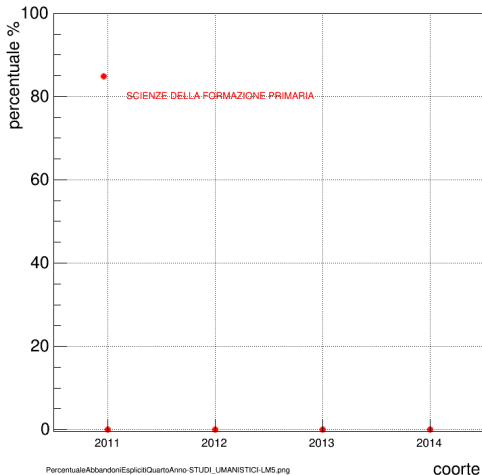
Rinunce esplicite dopo il terzo anno - tabella

	2011	2012	2013	2014
SCIENZE DELLA FORMAZIONE PRIMARIA	2.9	0.0	0.0	0.0
MEDIA FACOLTÀ	2.9	0.0	0.0	0.0

Tabella: Rinunce esplicite dopo il III anno / iscritti iniziali appartenenti alla coorte (percentuale)

Dispersione per rinunce esplicite dopo il quarto anno

Dispersione per rinunce esplicite dopo il IV anno / iscritti iniziali appartenenti alla coorte (percentuale)



PercentualeAbbandoniEsplicitiQuartoAnno-STUDI_UMANISTICI-LM5.png

coorte



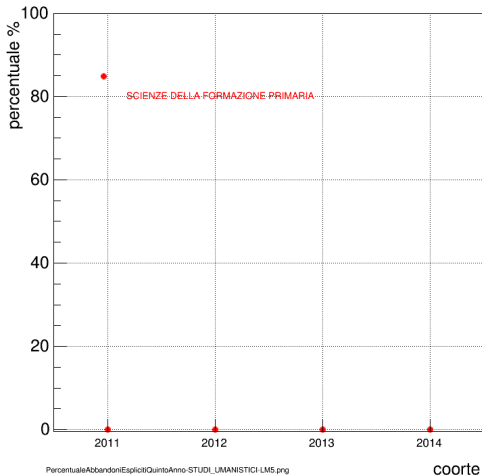
Rinunce esplicite dopo il quarto anno - tabella

	2011	2012	2013	2014
SCIENZE DELLA FORMAZIONE PRIMARIA	0.0	0.0	0.0	0.0
MEDIA FACOLTÀ	0.0	0.0	0.0	0.0

Tabella: Rinunce esplicite dopo il IV anno / iscritti iniziali appartenenti alla coorte (percentuale)

Dispersione per rinunce esplicite dopo il quinto anno

Dispersione per rinunce esplicite dopo il V anno / iscritti iniziali appartenenti alla coorte (percentuale)



PercentualeAbbandoniEsplicitiQuintoAnno-STUDI_UMANISTICI_LM5.png

coorte



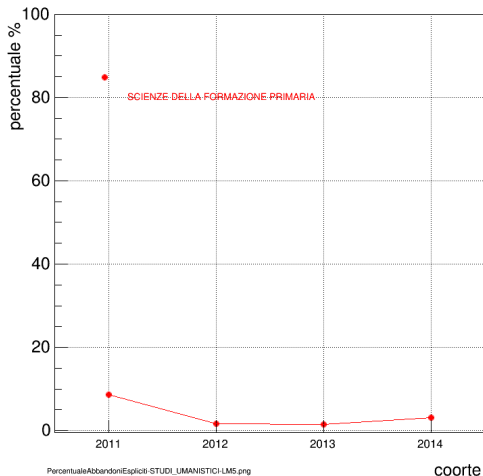
Rinunce esplicite dopo il quinto anno - tabella

	2011	2012	2013	2014
SCIENZE DELLA FORMAZIONE PRIMARIA	0.0	0.0	0.0	0.0
MEDIA FACOLTÀ	0.0	0.0	0.0	0.0

Tabella: Rinunce esplicite dopo il V anno / iscritti iniziali appartenenti alla coorte (percentuale)

Dispersione complessiva per rinunce esplicite

Rinunce esplicite sommati su tutti gli anni di corso (inclusi quelli dopo il terzo) / iscritti iniziali appartenenti alla coorte (percentuale)



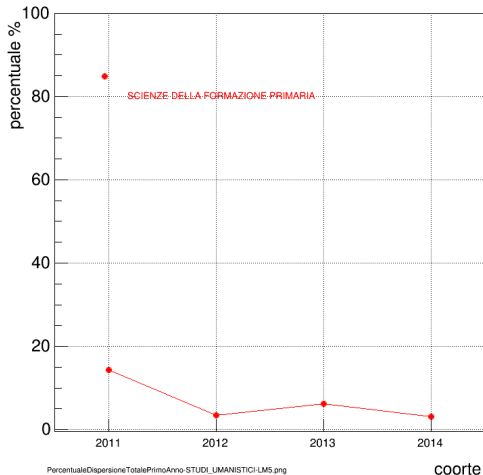
Dispersione complessiva per rinunce esplicite - tabella

	2011	2012	2013	2014
SCIENZE DELLA FORMAZIONE PRIMARIA	8.6	1.7	1.5	3.1
MEDIA FACOLTÀ	8.6	1.7	1.5	3.1

Tabella: Totale delle rinunce esplicite / iscritti iniziali appartenenti alla coorte (percentuale)

Dispersione totale dopo il primo anno

Rinunce esplicite, passaggi ad altro cds, trasferimento ad altro ateneo, altre motivazioni dopo il I anno / iscritti iniziali appartenenti alla coorte (percentuale)



coorte

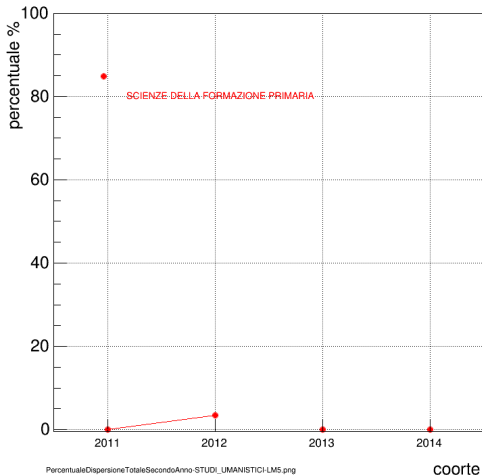
Dispersione totale dopo il primo anno - tabella

	2011	2012	2013	2014
SCIENZE DELLA FORMAZIONE PRIMARIA	14.3	3.4	6.2	3.1
MEDIA FACOLTÀ	14.3	3.4	6.2	3.1

Tabella: Rinunce esplicite, passaggi ad altro cds, trasferimento ad altro ateneo, altre motivazioni dopo il I anno / iscritti iniziali appartenenti alla coorte (percentuale)

Dispersione totale dopo il secondo anno

Rinunce esplicite, passaggi ad altro cds, trasferimento ad altro ateneo, altre motivazioni dopo il II anno / iscritti iniziali appartenenti alla coorte



coorte

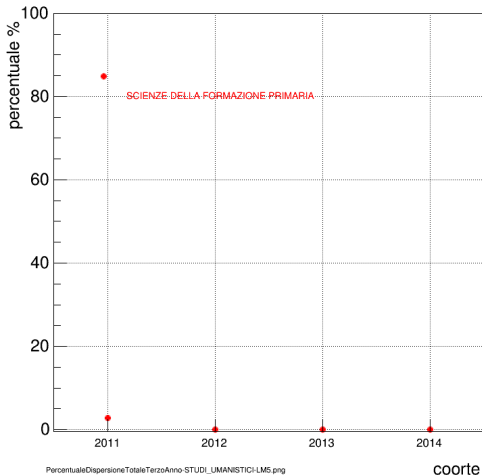
Dispersione totale dopo il secondo anno - tabella

	2011	2012	2013	2014
SCIENZE DELLA FORMAZIONE PRIMARIA	0.0	3.4	0.0	0.0
MEDIA FACOLTÀ	0.0	3.4	0.0	0.0

Tabella: Rinunce esplicite, passaggi ad altro cds, trasferimento ad altro ateneo, altre motivazioni dopo il II anno / iscritti iniziali appartenenti alla coorte (percentuale)

Dispersione totale dopo il terzo anno

Rinunce esplicite, passaggi ad altro cds, trasferimento ad altro ateneo, altre motivazioni dopo il III anno / iscritti iniziali appartenenti alla coorte (percentuale)



coorte

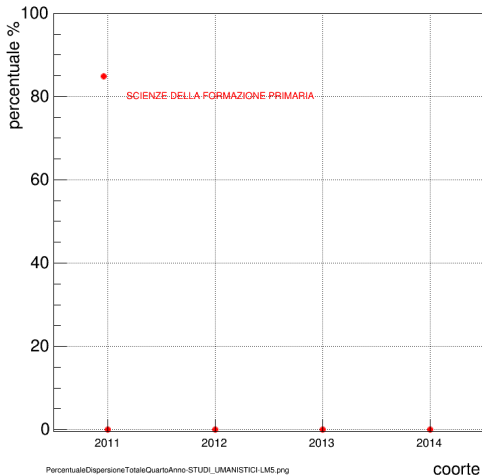
Dispersione totale dopo il terzo anno - tabella

	2011	2012	2013	2014
SCIENZE DELLA FORMAZIONE PRIMARIA	2.9	0.0	0.0	0.0
MEDIA FACOLTÀ	2.9	0.0	0.0	0.0

Tabella: Rinunce esplicite, passaggi ad altro cds, trasferimento ad altro ateneo, altre motivazioni dopo il III anno / iscritti iniziali appartenenti alla coorte (percentuale)

Dispersione totale dopo il quarto anno

Rinunce esplicite, passaggi ad altro cds, trasferimento ad altro ateneo, altre motivazioni dopo il IV anno / iscritti iniziali appartenenti alla coorte (percentuale)



PercentualeDispersioneTotaleQuartoAnno-STUDI_UMANISTICI-LM5.png

coorte



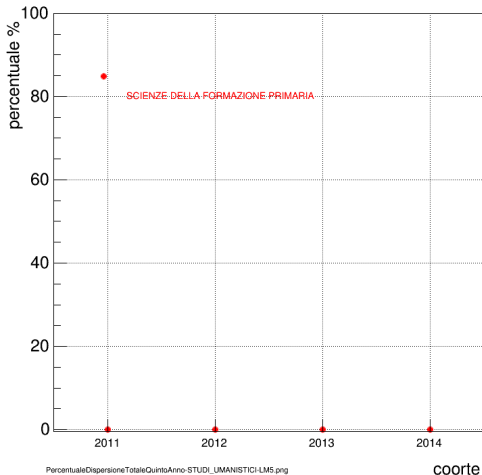
Dispersione totale dopo il quarto anno - tabella

	2011	2012	2013	2014
SCIENZE DELLA FORMAZIONE PRIMARIA	0.0	0.0	0.0	0.0
MEDIA FACOLTÀ	0.0	0.0	0.0	0.0

Tabella: Rinunce esplicite, passaggi ad altro cds, trasferimento ad altro ateneo, altre motivazioni dopo il IV anno / iscritti iniziali appartenenti alla coorte (percentuale)

Dispersione totale dopo il quinto anno

Rinunce esplicite, passaggi ad altro cds, trasferimento ad altro ateneo, altre motivazioni dopo il V anno / iscritti iniziali appartenenti alla coorte (percentuale)



PercentualeDispersioneTotaleQuintoAnno-STUDI_UMANISTICI-LM5.png

coorte



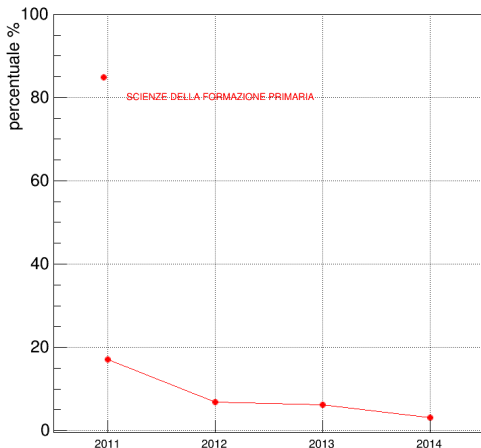
Dispersione totale dopo il quinto anno - tabella

	2011	2012	2013	2014
SCIENZE DELLA FORMAZIONE PRIMARIA	0.0	0.0	0.0	0.0
MEDIA FACOLTÀ	0.0	0.0	0.0	0.0

Tabella: Rinunce esplicite, passaggi ad altro cds, trasferimento ad altro ateneo, altre motivazioni dopo il V anno / iscritti iniziali appartenenti alla coorte (percentuale)

Dispersione totale integrata su tutti gli anni di corso

Rinunce esplicite, passaggi ad altro cds, trasferimento ad altro ateneo, altre motivazioni sommati su tutti gli anni di corso (inclusi quelli dopo il terzo) / iscritti iniziali appartenenti alla coorte (percentuale)



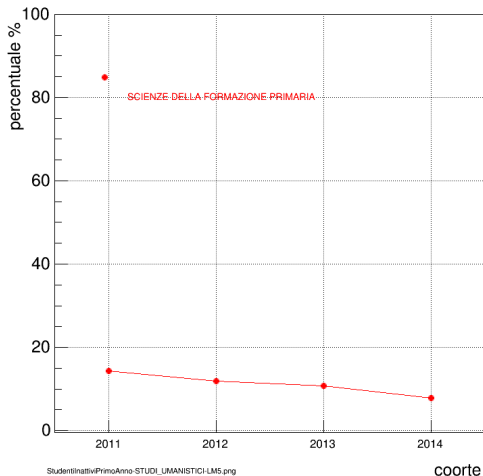
Dispersione totale integrata su tutti gli anni di corso - tabella

	2011	2012	2013	2014
SCIENZE DELLA FORMAZIONE PRIMARIA	17.1	6.8	6.2	3.1
MEDIA FACOLTÀ	17.1	6.8	6.2	3.1

Tabella: Totale delle rinunce esplicite, passaggi ad altro cds, trasferimento ad altro ateneo, altre motivazioni / iscritti iniziali appartenenti alla coorte (percentuale)

Studenti inattivi al primo anno accademico

Studenti inattivi (0-11 crediti) al primo anno accademico / iscritti iniziali appartenenti alla coorte (percentuale)



StudentiInattivPrimoAnno-STUDI_UMANISTICI-LM5.png

coorte

Studenti inattivi (0-11 crediti) al primo anno accademico - tabella

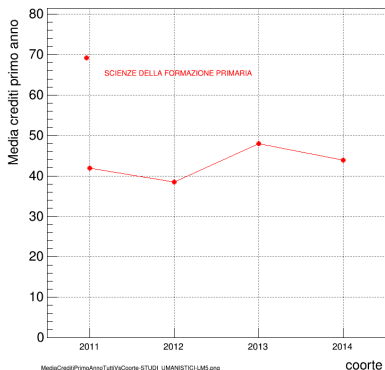
	2011	2012	2013	2014
SCIENZE DELLA FORMAZIONE PRIMARIA	14.3	11.9	10.8	7.8
MEDIA FACOLTÀ	14.3	11.9	10.8	7.8

Tabella: Studenti inattivi al primo anno accademico (0-11 crediti) / iscritti iniziali appartenenti alla coorte (percentuale)

Valor medio dei CFU maturati per studente nel I anno solare

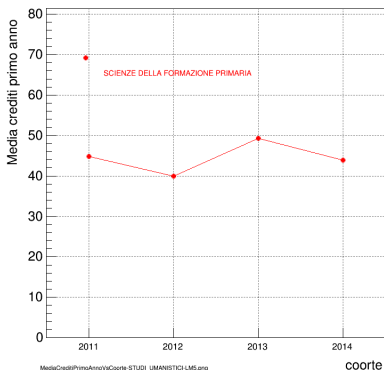
Sinistra: medie calcolate su tutti gli studenti iscritti nella coorte

Destra: medie calcolate sugli studenti non dispersi (laureati o ancora appartenenti alla coorte)



MediaCreditiPrimoAnnoTuttiVnCoorte-STUDI_UMANISTICI LM5.png

coorte



MediaCreditiPrimoAnnoVnCoorte-STUDI_UMANISTICI LM5.png

coorte

Valor medio dei CFU maturati per studente nel I anno solare - tabelle

	2011	2012	2013	2014
SCIENZE DELLA FORMAZIONE PRIMARIA	42.0	38.6	47.9	43.9
MEDIA FACOLTÀ	42.0	38.6	47.9	43.9

Tabella: Medie calcolate su tutti gli studenti iscritti nella coorte

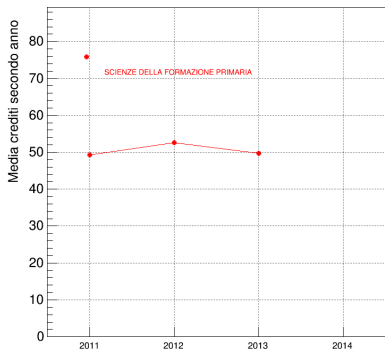
	2011	2012	2013	2014
SCIENZE DELLA FORMAZIONE PRIMARIA	44.9	40.0	49.3	43.9
MEDIA FACOLTÀ	44.9	40.0	49.3	43.9

Tabella: Media calcolata sugli studenti non dispersi (laureati o ancora appartenenti alla coorte)

Valor medio dei CFU maturati per studente nel II anno solare

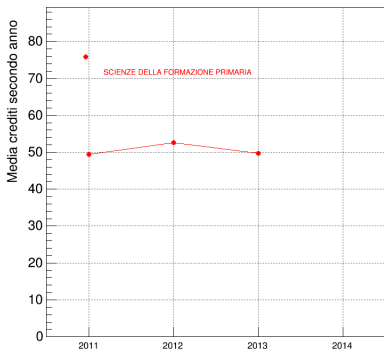
Sinistra: medie calcolate su tutti gli studenti iscritti nella coorte

Destra: medie calcolate sugli studenti non dispersi (laureati o ancora appartenenti alla coorte)



MediaCreditiSecondoAnnoTotiVsCoorte-STUDI_UMANISTICI LM5.png

coorte



MediaCreditiSecondoAnnoVsCoorte-STUDI_UMANISTICI LM5.png

coorte

Valor medio dei CFU maturati per studente nel II anno solare - tabelle

	2011	2012	2013	2014
SCIENZE DELLA FORMAZIONE PRIMARIA	49.2	52.5	49.7	0.0
MEDIA FACOLTÀ	49.2	52.5	49.7	0.0

Tabella: Medie calcolate su tutti gli studenti iscritti nella coorte

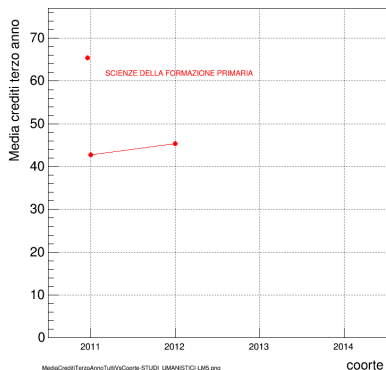
	2011	2012	2013	2014
SCIENZE DELLA FORMAZIONE PRIMARIA	49.4	52.5	49.7	0.0
MEDIA FACOLTÀ	49.4	52.5	49.7	0.0

Tabella: Medie calcolate sugli studenti non dispersi (laureati o ancora appartenenti alla coorte)

Valor medio dei CFU maturati per studente nel III anno solare

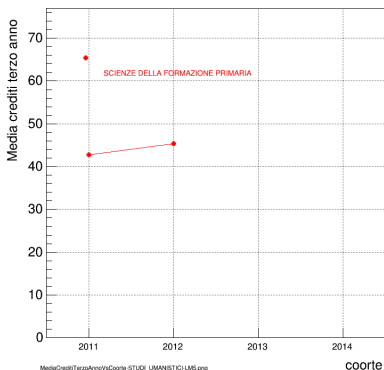
Sinistra: medie calcolate su tutti gli studenti iscritti nella coorte

Destra: medie calcolate sugli studenti non dispersi (laureati o ancora appartenenti alla coorte)



MediaCreditiTerzoAnno/TuttiInCoorte-STUDI_UMANISTICI_LM5.png

coorte



MediaCreditiTerzoAnno/InCoorte-STUDI_UMANISTICI_LM5.png

coorte

Valor medio dei CFU maturati per studente nel III anno solare - tabelle

	2011	2012	2013	2014
SCIENZE DELLA FORMAZIONE PRIMARIA	42.7	45.3	0.0	0.0
MEDIA FACOLTÀ	42.7	45.3	0.0	0.0

Tabella: Medie calcolate su tutti gli studenti iscritti nella coorte

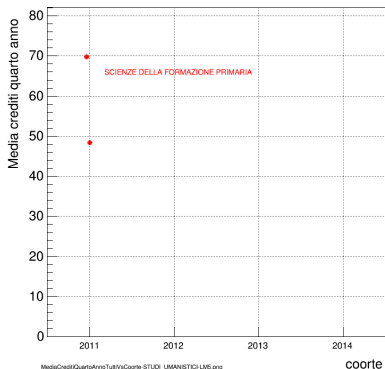
	2011	2012	2013	2014
SCIENZE DELLA FORMAZIONE PRIMARIA	42.7	45.3	0.0	0.0
MEDIA FACOLTÀ	42.7	45.3	0.0	0.0

Tabella: Medie calcolate sugli studenti non dispersi (laureati o ancora appartenenti alla coorte)

Valor medio dei CFU maturati per studente nel IV anno solare

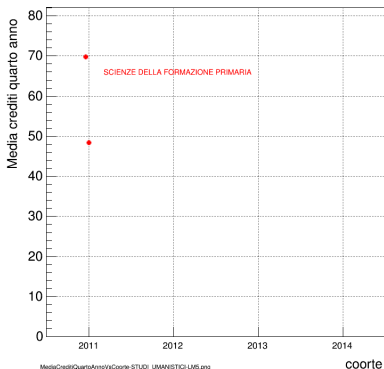
Sinistra: medie calcolate su tutti gli studenti iscritti nella coorte

Destra: medie calcolate sugli studenti non dispersi (laureati o ancora appartenenti alla coorte)



MediaCreditiQuartoAnnoTuttiInCoorte-STUDI_UMANISTICI LM5.png

coorte



MediaCreditiQuartoAnnoInCoorte-STUDI_UMANISTICI LM5.png

coorte

Valor medio dei CFU maturati per studente nel IV anno solare - tabelle

	2011	2012	2013	2014
SCIENZE DELLA FORMAZIONE PRIMARIA	48.3	0.0	0.0	0.0
MEDIA FACOLTÀ	48.3	0.0	0.0	0.0

Tabella: Medie calcolate su tutti gli studenti iscritti nella coorte

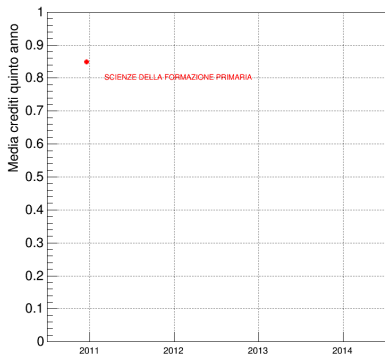
	2011	2012	2013	2014
SCIENZE DELLA FORMAZIONE PRIMARIA	48.3	0.0	0.0	0.0
MEDIA FACOLTÀ	48.3	0.0	0.0	0.0

Tabella: Medie calcolate sugli studenti non dispersi (laureati o ancora appartenenti alla coorte)

Valor medio dei CFU maturati per studente nel V anno solare

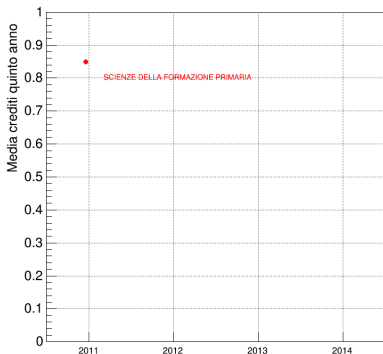
Sinistra: medie calcolate su tutti gli studenti iscritti nella coorte

Destra: medie calcolate sugli studenti non dispersi (laureati o ancora appartenenti alla coorte)



MediaCreditiQuintoAnnoTotiVnCoorte-STUDI_UMANISTICI_LM5.png

coorte



MediaCreditiQuintoAnnoVnCoorte-STUDI_UMANISTICI_LM5.png

coorte

Valor medio dei CFU maturati per studente nel V anno solare - tabelle

	2011	2012	2013	2014
SCIENZE DELLA FORMAZIONE PRIMARIA	0.0	0.0	0.0	0.0
MEDIA FACOLTÀ	0.0	0.0	0.0	0.0

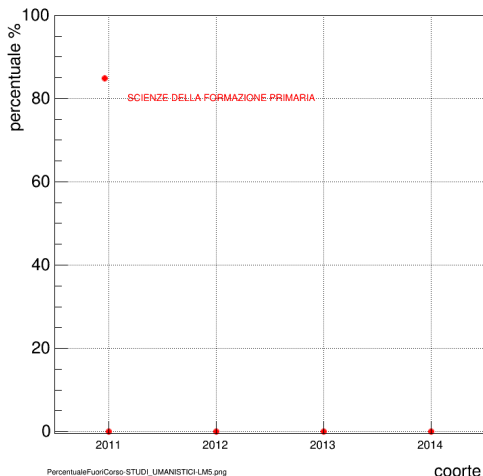
Tabella: Medie calcolate su tutti gli studenti iscritti nella coorte

	2011	2012	2013	2014
SCIENZE DELLA FORMAZIONE PRIMARIA	0.0	0.0	0.0	0.0
MEDIA FACOLTÀ	0.0	0.0	0.0	0.0

Tabella: Medie calcolate sugli studenti non dispersi (laureati o ancora appartenenti alla coorte)

Studenti fuori corso

studenti fuori corso / iscritti iniziali appartenenti alla coorte (percentuale)



Studenti fuori corso - tabella

	2011	2012	2013	2014
SCIENZE DELLA FORMAZIONE PRIMARIA	0.0	0.0	0.0	0.0
MEDIA FACOLTÀ	0.0	0.0	0.0	0.0

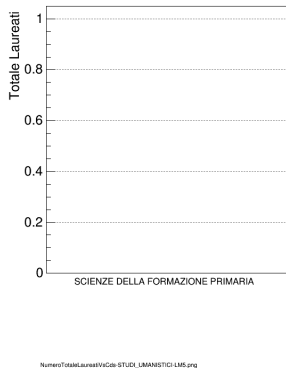
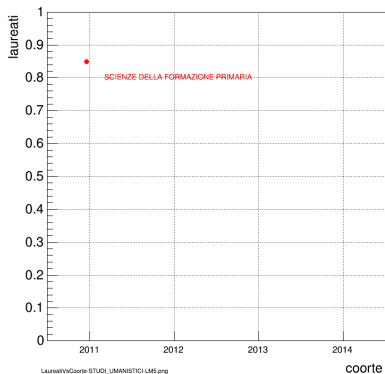
Tabella: Studenti fuori corso / iscritti iniziali appartenenti alla coorte (percentuale)

- Laureati totali nella coorte
- Laureati in corso
- Voto medio di laurea
- Durata media degli studi
- **Occupati: elaborazioni a cura dei singoli CDS (fonti: Alma Laurea o altre informazioni in possesso dei CDS)**

Numero di laureati totali della coorte

Sinistra: studenti laureati per coorte

Destra: totale studenti laureati per CDS integrato su tutte le coorti



Numero di studenti laureati - tabelle

	2011	2012	2013	2014
SCIENZE DELLA FORMAZIONE PRIMARIA	0	0	0	0
TOTALE FACOLTÀ	0	0	0	0

Tabella: Studenti laureati per coorte

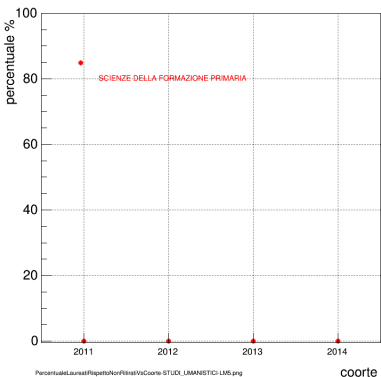
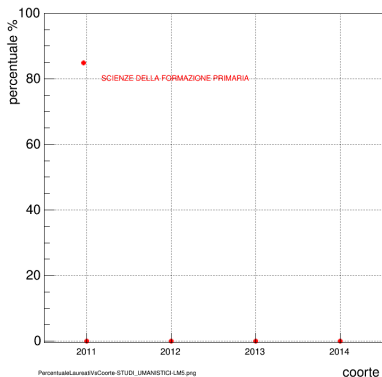
	Totale studenti laureati per CDS integrato su tutte le coorti
SCIENZE DELLA FORMAZIONE PRIMARIA	0
TOTALE FACOLTÀ	0

Tabella: Totale studenti laureati per CDS integrato su tutte le coorti

Percentuale di studenti laureati per coorte

Sinistra: laureati / iscritti iniziali nella coorte (percentuale)

Destra: laureati / iscritti iniziali appartenenti alla coorte non dispersi (percentuale)



Percentuale di studenti laureati per coorte - tabelle

	2011	2012	2013	2014
SCIENZE DELLA FORMAZIONE PRIMARIA	0.0	0.0	0.0	0.0
MEDIA FACOLTÀ	0.0	0.0	0.0	0.0

Tabella: Laureati / iscritti iniziali appartenenti alla coorte (percentuale)

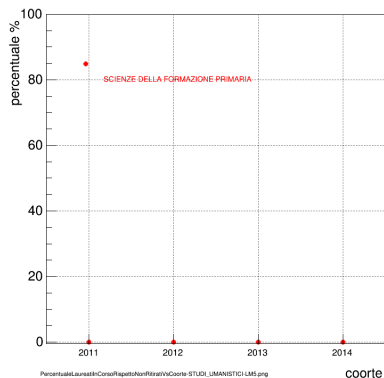
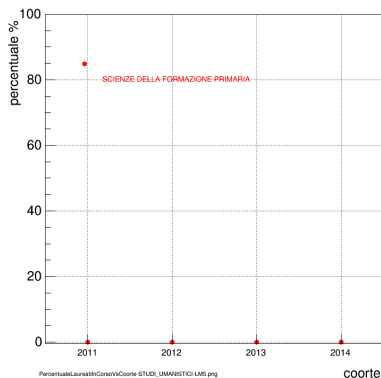
	2011	2012	2013	2014
SCIENZE DELLA FORMAZIONE PRIMARIA	0.0	0.0	0.0	0.0
MEDIA FACOLTÀ	0.0	0.0	0.0	0.0

Tabella: Laureati / iscritti iniziali coorte non dispersi (percentuale)

Percentuale studenti laureati in corso per coorte

Sinistra: laureati in corso / iscritti iniziali appartenenti alla coorte (percentuale)

Destra: laureati in corso / iscritti iniziali coorte non dispersi (percentuale)



Percentuale studenti laureati in corso per coorte - tabelle

	2011	2012	2013	2014
SCIENZE DELLA FORMAZIONE PRIMARIA	0.0	0.0	0.0	0.0
MEDIA FACOLTÀ	0.0	0.0	0.0	0.0

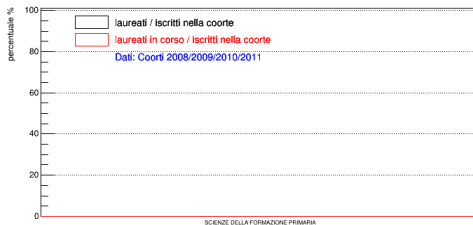
Tabella: Laureati / iscritti iniziali appartenenti alla coorte (percentuale)

	2011	2012	2013	2014
SCIENZE DELLA FORMAZIONE PRIMARIA	0.0	0.0	0.0	0.0
MEDIA FACOLTÀ	0.0	0.0	0.0	0.0

Tabella: Laureati in corso / iscritti iniziali appartenenti alla coorte non dispersi (percentuale)

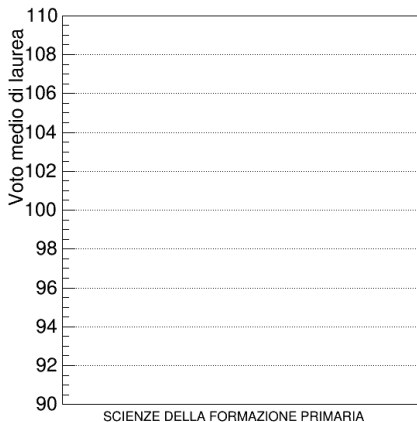
Percentuale di studenti laureati per CDS

Dato medio calcolato sugli studenti iscritti alle coorti 08/09/10



Voto medio di laurea per CDS

Dato medio calcolato su tutte le coorti per gli studenti iscritti appartenenti alle coorti



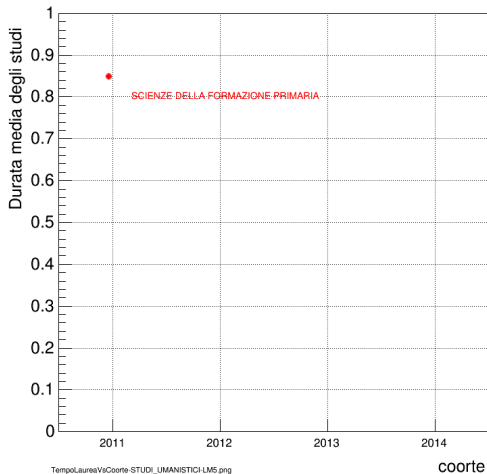
Voto medio di laurea per CDS - tabella

	Voto medio di laurea
SCIENZE DELLA FORMAZIONE PRIMARIA	0.0
MEDIA FACOLTÀ	0.0

Tabella: Dato medio calcolato su tutte le coorti per gli studenti iscritti appartenenti alle coorti

Durata media degli studi

Valor medio della distribuzione dell'anno di laurea rispetto all'anno della coorte



TempoLaureaVsCoorte-STUDI_UMANISTICI-LM5.png

Durata media degli studi - tabella

	2011	2012	2013	2014
SCIENZE DELLA FORMAZIONE PRIMARIA	0.0	0.0	0.0	0.0
MEDIA FACOLTÀ	0.0	0.0	0.0	0.0

Tabella: Valor medio della distribuzione dell'anno di laurea rispetto all'anno della coorte