

# Report Facoltà SCIENZE ECONOMICHE GIURIDICHE POLITICHE - Lauree Ciclo Unico D.M. 270

Presidio per la Qualità d'Ateneo

Università degli Studi di Cagliari



16 novembre 2014

# Dati di monitoraggio dei CDS

- Monitoraggio dei corsi di laurea accreditati ed attivati per l'anno accademico 2013/14
- Fonte dati D.R.S.I., aggiornamento al 25/10/2014
- Analisi basata sui dati degli studenti appartenenti alle coorti, dalla coorte 2008 al 2013
- Indicatori riguardanti l'ingresso, il percorso e l'uscita dal CDS (dati in ingresso 2014 non considerati perchè ancora incompleti per diversi CDS)
- Elaborazione effettuata col framework di analisi dati ROOT

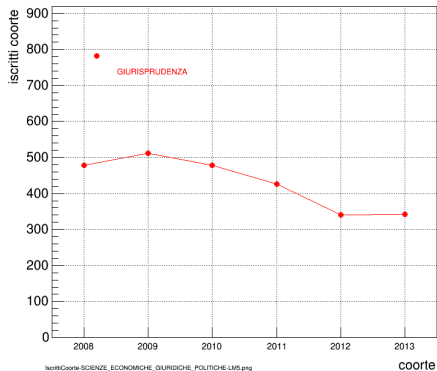
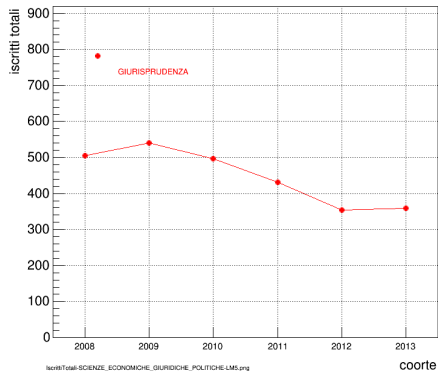
# Parte I - indicatori riguardanti l'ingresso nel CDS

- Totale iscritti
- Iscritti appartenenti alla coorte: tempo pieno e part-time d'ufficio
- Iscritti part-time per scelta (considerati fuori coorte nei dati esse3 e nei report)
- Immatricolati puri appartenenti alla coorte
- Tipologia di studi superiori
- Provincia di residenza
- Voto medio di maturità
- **Dati sui test di ingresso a cura dei singoli CDS**

# Iscritti totali e iscritti nella coorte

Sinistra: iscritti totali definiti come iscritti appartenenti alla coorte + iscritti part-time per scelta

Destra: iscritti appartenenti alla coorte



# Iscritti totali e iscritti nella coorte - tabelle

	2008	2009	2010	2011	2012	2013
GIURISPRUDENZA	506	541	497	432	354	359
TOTALE FACOLTÀ	506	541	497	432	354	359

**Tabella:** iscritti totali: iscritti appartenenti alla coorte + part-time per scelta

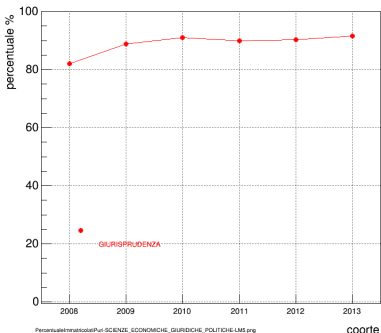
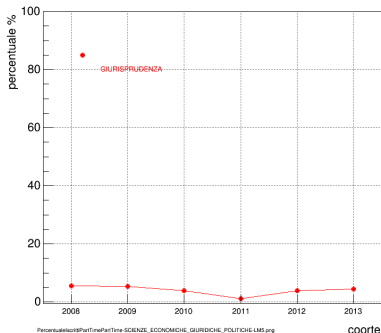
	2008	2009	2010	2011	2012	2013
GIURISPRUDENZA	478	512	478	427	340	343
TOTALE FACOLTÀ	478	512	478	427	340	343

**Tabella:** iscritti appartenenti alla coorte

# Iscritti part-time per scelta e immatricolati puri

Sinistra: iscritti part-time per scelta/iscritti totali (appartenenti alla coorte + part-time per scelta) (percentuale)

Destra: immatricolati puri nella coorte/iscritti appartenenti alla coorte (percentuale)



# Iscritti part time per scelta e immatricolati puri - tabelle

	2008	2009	2010	2011	2012	2013
GIURISPRUDENZA	5.5	5.4	3.8	1.2	4.0	4.5
MEDIA FACOLTÀ	5.5	5.4	3.8	1.2	4.0	4.5

**Tabella:** iscritti part-time per scelta/iscritti totali (appartenenti alla coorte + part-time per scelta) (percentuale)

	2008	2009	2010	2011	2012	2013
GIURISPRUDENZA	82.0	88.9	91.0	89.9	90.3	91.5
MEDIA FACOLTÀ	82.0	88.9	91.0	89.9	90.3	91.5

**Tabella:** immatricolati puri nella coorte/iscritti appartenenti alla coorte (percentuale)





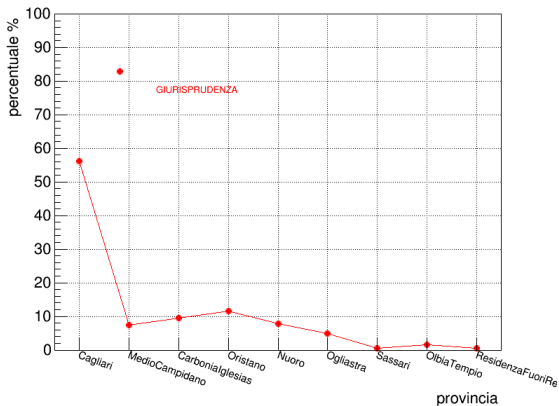
	Classico	Scientifico	Tecnico commerc.	Perito industr.	Socio pedagog.	Profess. industr.	Tecnico industr.	Tecnico aeron.
GIURISPRUDENZA	37.5	39.2	8.8	1.3	3.1	0.4	0.7	0.3

	Perito agrario	Liceo socio psico-pedag.	Magistrale	Geometra	Odontotec.	Arte applicata	Altro
GIURISPRUDENZA	0.2	1.8	3.8	1.6	0.3	0.0	0.9

**Tabella:** Percentuale di iscritti appartenenti alla coorte per tipologia di scuola secondaria - Dati integrati su tutte le coorti

# Provincia di residenza

Percentuale di iscritti appartenenti alla coorte per provincia di residenza  
Dati integrati su tutte le coorti



ProvinciaResidenza-SCIENZE\_ECONOMICHE\_GIURIDICHE\_POLITICHE-LM5.png

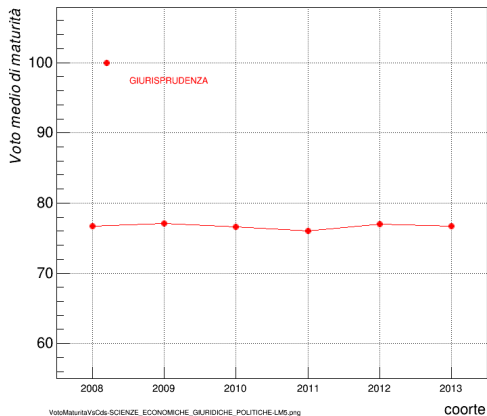
# Provincia di residenza - tabella

	Cagliari	Medio Campidano	Carbonia Iglesias	Oristano	Nuoro	Ogliastra	Sassari	Olbia Tempio	fuori regione
GIURISPRUDENZA	56.1	7.4	9.6	11.6	7.8	4.8	0.5	1.6	0.5

**Tabella:** Percentuale iscritti appartenenti alla coorte per provincia di residenza - dati integrati su tutte le coorti

# Voto medio di maturità

Dato medio calcolato sugli studenti iscritti appartenenti alle coorti



# Voto medio di maturità - tabella

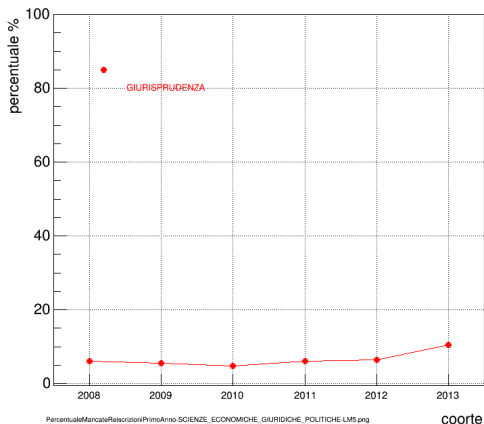
	2008	2009	2010	2011	2012	2013
GIURISPRUDENZA	76.7	77.1	76.6	76.1	77.0	76.7
MEDIA FACOLTÀ	76.7	77.1	76.6	76.1	77.0	76.7

Tabella: Dato medio calcolato sugli studenti iscritti appartenenti alle coorti

- Mancate reiscrizioni
- Dispersione per rinunce esplicite per anno accademico
- Dispersione totale per anno accademico
- Studenti inattivi al primo anno accademico
- Numero medio di crediti per anno solare
- Studenti fuori corso

# Mancate reiscrizioni dopo il primo anno

Mancate reiscrizioni dopo il I anno / iscritti iniziali appartenenti alla coorte (percentuale)



# Mancate reiscrizioni dopo il primo anno - tabella

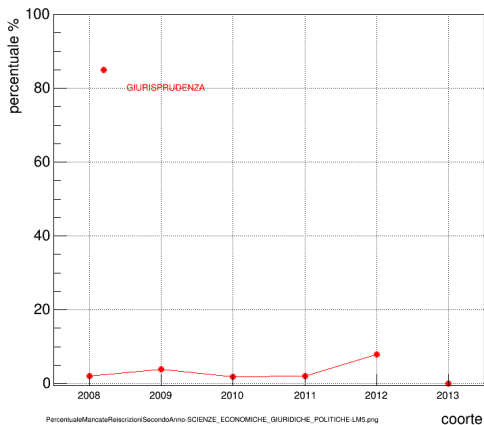
	2008	2009	2010	2011	2012	2013
GIURISPRUDENZA	6.1	5.5	4.8	6.1	6.5	10.5
MEDIA FACOLTÀ	6.1	5.5	4.8	6.1	6.5	10.5

**Tabella:** Mancate reiscrizioni dopo il I anno / iscritti iniziali appartenenti alla coorte (percentuale)



# Mancate reiscrizioni dopo il secondo anno

Mancate reiscrizioni dopo il II anno / iscritti iniziali appartenenti alla coorte (percentuale)



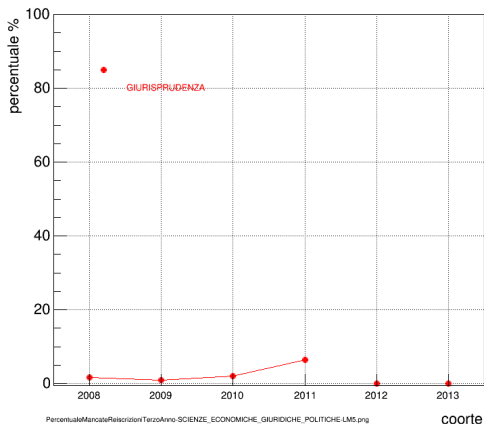
# Mancate reiscrizioni dopo il secondo anno - tabella

	2008	2009	2010	2011	2012	2013
GIURISPRUDENZA	2.1	3.9	1.9	2.1	7.9	0.0
MEDIA FACOLTÀ	2.1	3.9	1.9	2.1	7.9	0.0

**Tabella:** Mancate reiscrizioni dopo il II anno / iscritti iniziali appartenenti alla coorte (percentuale)

# Mancate reiscrizioni dopo il terzo anno

Mancate reiscrizioni dopo il III anno / iscritti iniziali appartenenti alla coorte (percentuale)



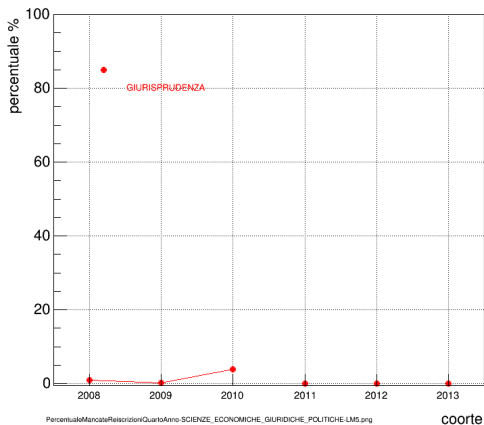
# Mancate reiscrizioni dopo il terzo anno - tabella

	2008	2009	2010	2011	2012	2013
GIURISPRUDENZA	1.7	1.0	2.1	6.6	0.0	0.0
MEDIA FACOLTÀ	1.7	1.0	2.1	6.6	0.0	0.0

**Tabella:** Mancate reiscrizioni dopo il III anno / iscritti iniziali appartenenti alla coorte (percentuale)

# Mancate reiscrizioni dopo il quarto anno

Mancate reiscrizioni dopo il IV anno / iscritti iniziali appartenenti alla coorte (percentuale)



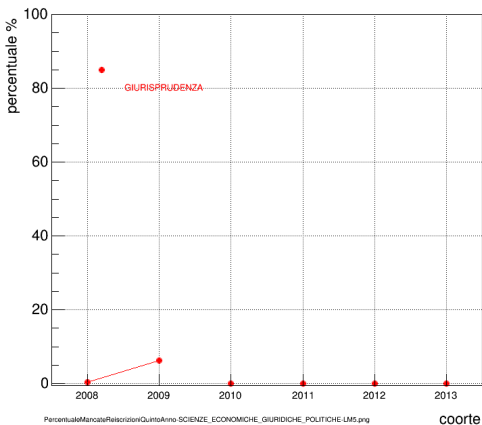
# Mancate reinscrizioni dopo il quarto anno - tabella

	2008	2009	2010	2011	2012	2013
GIURISPRUDENZA	1.0	0.2	4.0	0.0	0.0	0.0
MEDIA FACOLTÀ	1.0	0.2	4.0	0.0	0.0	0.0

**Tabella:** Mancate reinscrizioni dopo il IV anno / iscritti iniziali appartenenti alla coorte (percentuale)

# Mancate reiscrizioni dopo il quinto anno

Mancate reiscrizioni dopo il V anno / iscritti iniziali appartenenti alla coorte (percentuale)



# Mancate reiscrizioni il quinto anno - tabella

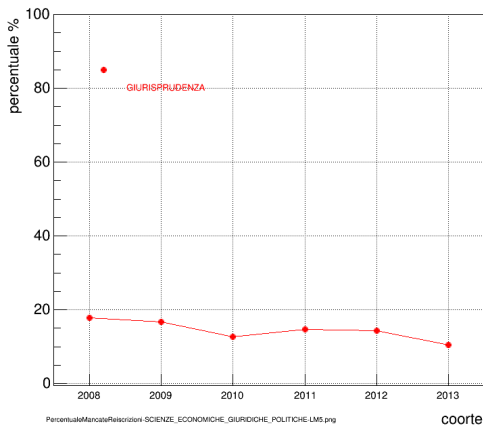
	2008	2009	2010	2011	2012	2013
GIURISPRUDENZA	0.4	6.2	0.0	0.0	0.0	0.0
MEDIA FACOLTÀ	0.4	6.2	0.0	0.0	0.0	0.0

**Tabella:** Mancate reiscrizioni dopo il V anno / iscritti iniziali appartenenti alla coorte (percentuale)



# Mancate reiscrizioni complessive

Mancate reiscrizioni sommate su tutti gli anni di corso (inclusi quelli dopo il terzo) / iscritti iniziali appartenenti alla coorte (percentuale)



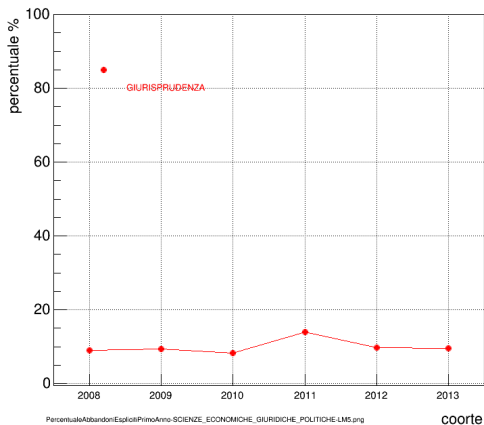
# Mancate reiscrizioni complessive - tabella

	2008	2009	2010	2011	2012	2013
GIURISPRUDENZA	17.8	16.8	12.8	14.8	14.4	10.5
MEDIA FACOLTÀ	17.8	16.8	12.8	14.8	14.4	10.5

**Tabella:** Totale delle mancate reiscrizioni / iscritti iniziali appartenenti alla coorte (percentuale)

# Dispersione per rinunce esplicite dopo il primo anno

Rinunce esplicite dopo il I anno / iscritti iniziali appartenenti alla coorte (percentuale)



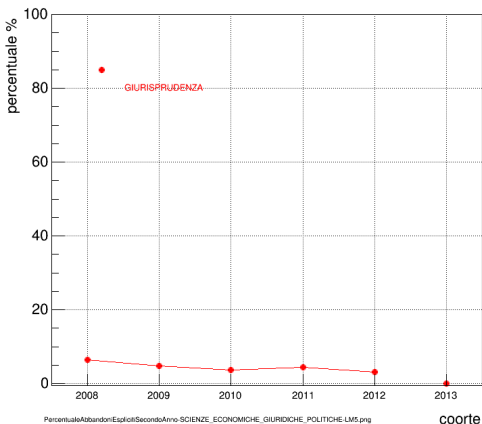
# Rinunce esplicite dopo il primo anno - tabella

	2008	2009	2010	2011	2012	2013
GIURISPRUDENZA	9.0	9.4	8.4	14.1	9.7	9.6
MEDIA FACOLTÀ	9.0	9.4	8.4	14.1	9.7	9.6

Tabella: Rinunce esplicite dopo il I anno / iscritti iniziali appartenenti alla coorte (percentuale)

# Dispersione per rinunce esplicite dopo il secondo anno

Rinunce esplicite dopo il II anno / iscritti iniziali appartenenti alla coorte  
(percentuale)



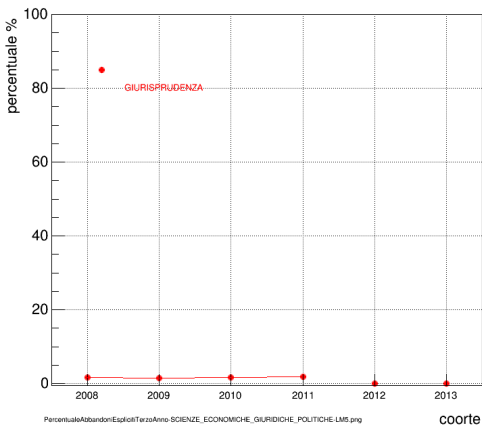
# Rinunce esplicite dopo il secondo anno - tabella

	2008	2009	2010	2011	2012	2013
GIURISPRUDENZA	6.5	4.9	3.8	4.4	3.2	0.0
MEDIA FACOLTÀ	6.5	4.9	3.8	4.4	3.2	0.0

**Tabella:** Rinunce esplicite dopo il II anno / iscritti iniziali appartenenti alla coorte (percentuale)

# Dispersione per rinunce esplicite dopo il terzo anno

Dispersione per rinunce esplicite dopo il III anno / iscritti iniziali appartenenti alla coorte (percentuale)



# Rinunce esplicite dopo il terzo anno - tabella

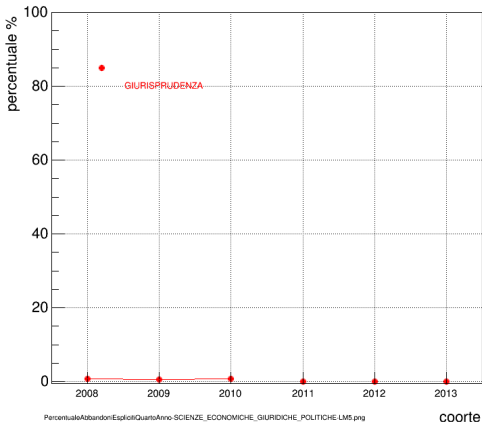
	2008	2009	2010	2011	2012	2013
GIURISPRUDENZA	1.7	1.6	1.7	1.9	0.0	0.0
MEDIA FACOLTÀ	1.7	1.6	1.7	1.9	0.0	0.0

**Tabella:** Rinunce esplicite dopo il III anno / iscritti iniziali appartenenti alla coorte (percentuale)



# Dispersione per rinunce esplicite dopo il quarto anno

Dispersione per rinunce esplicite dopo il IV anno / iscritti iniziali appartenenti alla coorte (percentuale)



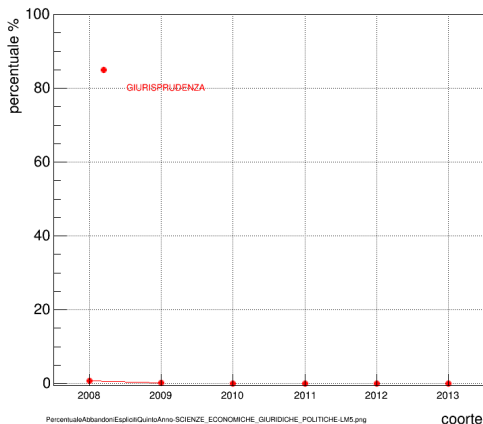
# Rinunce esplicite dopo il quarto anno - tabella

	2008	2009	2010	2011	2012	2013
GIURISPRUDENZA	0.8	0.6	0.8	0.0	0.0	0.0
MEDIA FACOLTÀ	0.8	0.6	0.8	0.0	0.0	0.0

**Tabella:** Rinunce esplicite dopo il IV anno / iscritti iniziali appartenenti alla coorte (percentuale)

# Dispersione per rinunce esplicite dopo il quinto anno

Dispersione per rinunce esplicite dopo il V anno / iscritti iniziali appartenenti alla coorte (percentuale)



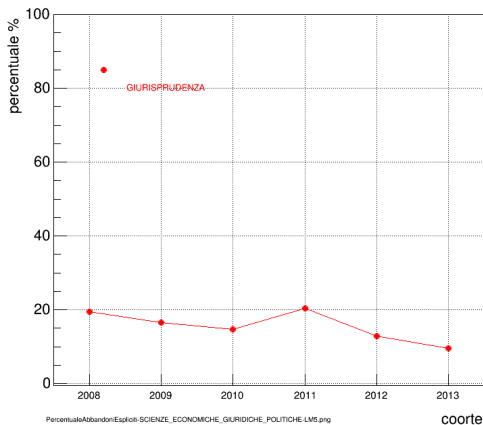
# Rinunce esplicite dopo il quinto anno - tabella

	2008	2009	2010	2011	2012	2013
GIURISPRUDENZA	0.8	0.2	0.0	0.0	0.0	0.0
MEDIA FACOLTÀ	0.8	0.2	0.0	0.0	0.0	0.0

**Tabella:** Rinunce esplicite dopo il V anno / iscritti iniziali appartenenti alla coorte (percentuale)

# Dispersione complessiva per rinunce esplicite

Rinunce esplicite sommati su tutti gli anni di corso (inclusi quelli dopo il terzo) / iscritti iniziali appartenenti alla coorte (percentuale)



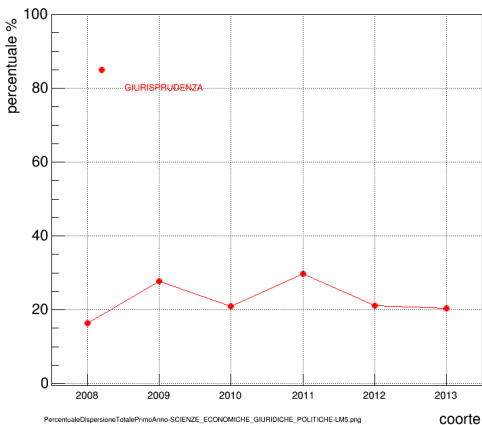
# Dispersione complessiva per rinunce esplicite - tabella

	2008	2009	2010	2011	2012	2013
GIURISPRUDENZA	19.5	16.6	14.6	20.4	12.9	9.6
MEDIA FACOLTÀ	19.5	16.6	14.6	20.4	12.9	9.6

Tabella: Totale delle rinunce esplicite / iscritti iniziali appartenenti alla coorte (percentuale)

# Dispersione totale dopo il primo anno

Rinunce esplicite, passaggi ad altro cds, trasferimento ad altro ateneo, altre motivazioni dopo il I anno / iscritti iniziali appartenenti alla coorte (percentuale)



# Dispersione totale dopo il primo anno - tabella

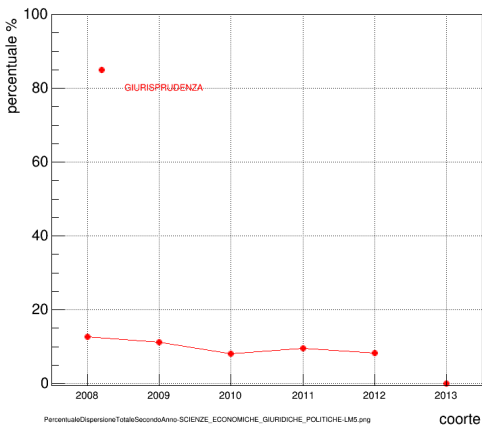
	2008	2009	2010	2011	2012	2013
GIURISPRUDENZA	16.3	27.7	20.9	29.7	21.2	20.4
MEDIA FACOLTÀ	16.3	27.7	20.9	29.7	21.2	20.4

**Tabella:** Rinunce esplicite, passaggi ad altro cds, trasferimento ad altro ateneo, altre motivazioni dopo il I anno / iscritti iniziali appartenenti alla coorte (percentuale)



# Dispersione totale dopo il secondo anno

Rinunce esplicite, passaggi ad altro cds, trasferimento ad altro ateneo, altre motivazioni dopo il II anno / iscritti iniziali appartenenti alla coorte



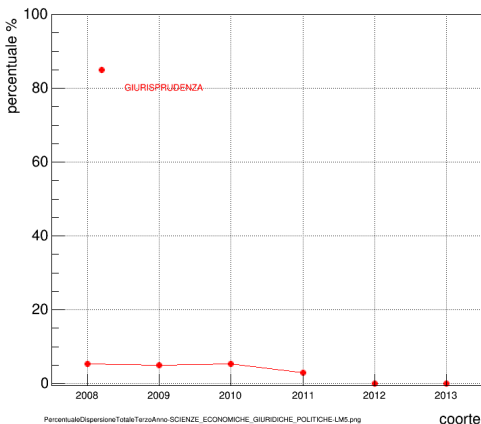
# Dispersione totale dopo il secondo anno - tabella

	2008	2009	2010	2011	2012	2013
GIURISPRUDENZA	12.8	11.3	8.2	9.6	8.2	0.0
MEDIA FACOLTÀ	12.8	11.3	8.2	9.6	8.2	0.0

**Tabella:** Rinunce esplicite, passaggi ad altro cds, trasferimento ad altro ateneo, altre motivazioni dopo il II anno / iscritti iniziali appartenenti alla coorte (percentuale)

# Dispersione totale dopo il terzo anno

Rinunce esplicite, passaggi ad altro cds, trasferimento ad altro ateneo, altre motivazioni dopo il III anno / iscritti iniziali appartenenti alla coorte (percentuale)



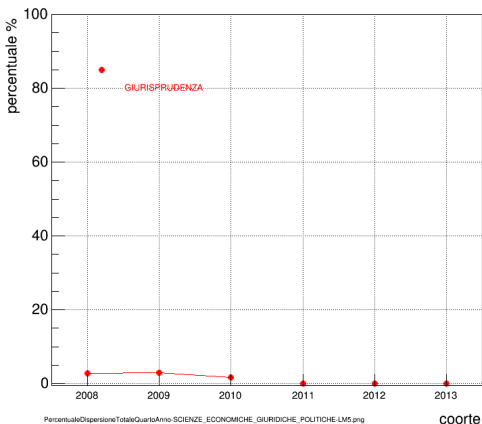
# Dispersione totale dopo il terzo anno - tabella

	2008	2009	2010	2011	2012	2013
GIURISPRUDENZA	5.4	5.1	5.4	3.0	0.0	0.0
MEDIA FACOLTÀ	5.4	5.1	5.4	3.0	0.0	0.0

**Tabella:** Rinunce esplicite, passaggi ad altro cds, trasferimento ad altro ateneo, altre motivazioni dopo il III anno / iscritti iniziali appartenenti alla coorte (percentuale)

# Dispersione totale dopo il quarto anno

Rinunce esplicite, passaggi ad altro cds, trasferimento ad altro ateneo, altre motivazioni dopo il IV anno / iscritti iniziali appartenenti alla coorte (percentuale)



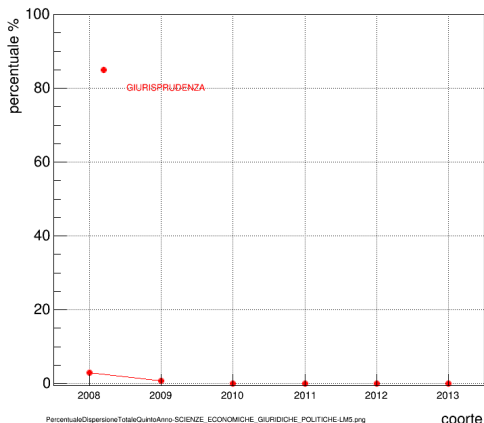
# Dispersione totale dopo il quarto anno - tabella

	2008	2009	2010	2011	2012	2013
GIURISPRUDENZA	2.7	2.9	1.7	0.0	0.0	0.0
MEDIA FACOLTÀ	2.7	2.9	1.7	0.0	0.0	0.0

**Tabella:** Rinunce esplicite, passaggi ad altro cds, trasferimento ad altro ateneo, altre motivazioni dopo il IV anno / iscritti iniziali appartenenti alla coorte (percentuale)

# Dispersione totale dopo il quinto anno

Rinunce esplicite, passaggi ad altro cds, trasferimento ad altro ateneo, altre motivazioni dopo il V anno / iscritti iniziali appartenenti alla coorte (percentuale)



# Dispersione totale dopo il quinto anno - tabella

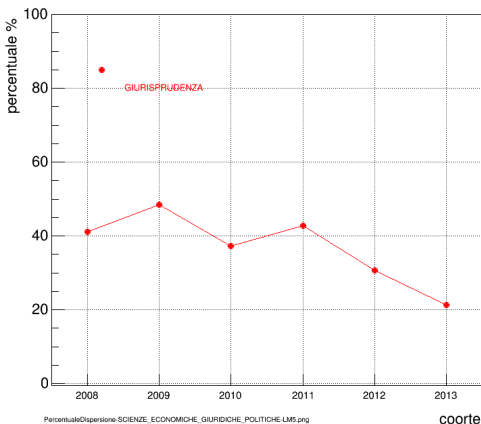
	2008	2009	2010	2011	2012	2013
GIURISPRUDENZA	2.9	0.8	0.0	0.0	0.0	0.0
MEDIA FACOLTÀ	2.9	0.8	0.0	0.0	0.0	0.0

**Tabella:** Rinunce esplicite, passaggi ad altro cds, trasferimento ad altro ateneo, altre motivazioni dopo il V anno / iscritti iniziali appartenenti alla coorte (percentuale)



# Dispersione totale integrata su tutti gli anni di corso

Rinunce esplicite, passaggi ad altro cds, trasferimento ad altro ateneo, altre motivazioni sommati su tutti gli anni di corso (inclusi quelli dopo il terzo) / iscritti iniziali appartenenti alla coorte (percentuale)



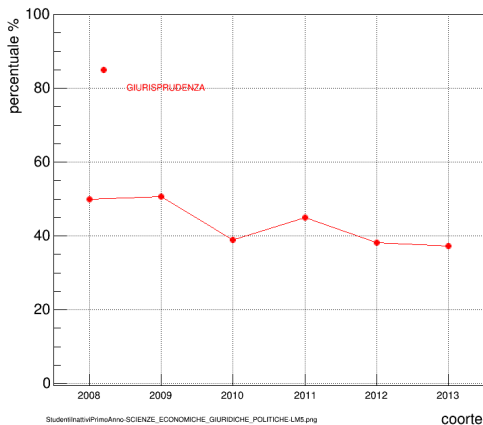
# Dispersione totale integrata su tutti gli anni di corso - tabella

	2008	2009	2010	2011	2012	2013
GIURISPRUDENZA	41.2	48.4	37.2	42.9	30.6	21.3
MEDIA FACOLTÀ	41.2	48.4	37.2	42.9	30.6	21.3

**Tabella:** Totale delle rinunce esplicite, passaggi ad altro cds, trasferimento ad altro ateneo, altre motivazioni / iscritti iniziali appartenenti alla coorte (percentuale)

# Studenti inattivi al primo anno accademico

Studenti inattivi (0-11 crediti) al primo anno accademico / iscritti iniziali appartenenti alla coorte (percentuale)



# Studenti inattivi (0-11 crediti) al primo anno accademico - tabella

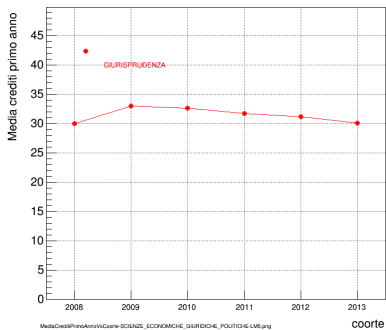
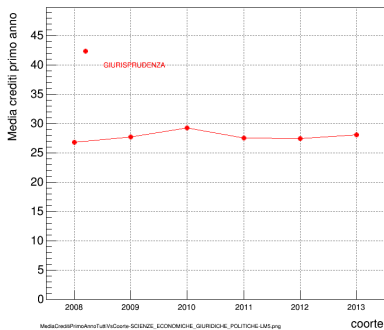
	2008	2009	2010	2011	2012	2013
GIURISPRUDENZA	50.0	50.6	38.9	45.0	38.2	37.3
MEDIA FACOLTÀ	50.0	50.6	38.9	45.0	38.2	37.3

Tabella: Studenti inattivi al primo anno accademico (0-11 crediti) / iscritti iniziali appartenenti alla coorte (percentuale)

# Valor medio dei CFU maturati per studente nel I anno solare

Sinistra: medie calcolate su tutti gli studenti iscritti nella coorte

Destra: medie calcolate sugli studenti non dispersi (laureati o ancora appartenenti alla coorte)



# Valor medio dei CFU maturati per studente nel I anno solare - tabelle

	2008	2009	2010	2011	2012	2013
GIURISPRUDENZA	26.8	27.7	29.3	27.5	27.4	28.1
MEDIA FACOLTÀ	26.8	27.7	29.3	27.5	27.4	28.1

Tabella: Medie calcolate su tutti gli studenti iscritti nella coorte

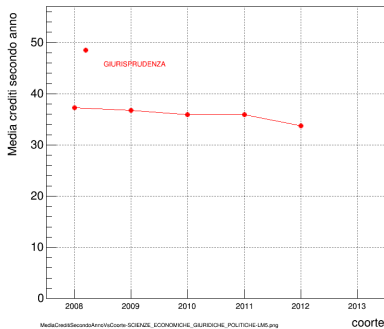
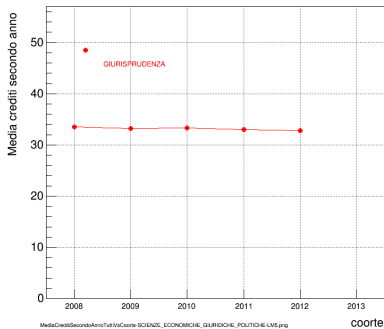
	2008	2009	2010	2011	2012	2013
GIURISPRUDENZA	30.0	33.0	32.6	31.8	31.2	30.1
MEDIA FACOLTÀ	30.0	33.0	32.6	31.8	31.2	30.1

Tabella: Media calcolata sugli studenti non dispersi (laureati o ancora appartenenti alla coorte)

# Valor medio dei CFU maturati per studente nel II anno solare

Sinistra: medie calcolate su tutti gli studenti iscritti nella coorte

Destra: medie calcolate sugli studenti non dispersi (laureati o ancora appartenenti alla coorte)



# Valor medio dei CFU maturati per studente nel II anno solare - tabelle

	2008	2009	2010	2011	2012	2013
GIURISPRUDENZA	33.6	33.2	33.3	33.0	32.8	0.0
MEDIA FACOLTÀ	33.6	33.2	33.3	33.0	32.8	0.0

Tabella: Medie calcolate su tutti gli studenti iscritti nella coorte

	2008	2009	2010	2011	2012	2013
GIURISPRUDENZA	37.2	36.8	35.9	35.9	33.8	0.0
MEDIA FACOLTÀ	37.2	36.8	35.9	35.9	33.8	0.0

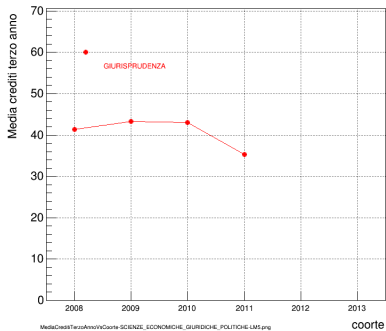
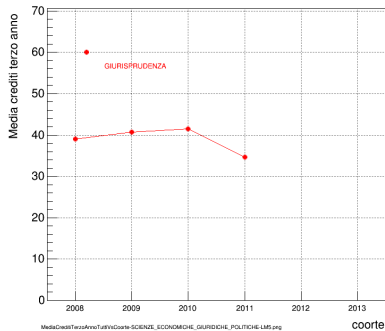
Tabella: Medie calcolate sugli studenti non dispersi (laureati o ancora appartenenti alla coorte)



# Valor medio dei CFU maturati per studente nel III anno solare

Sinistra: medie calcolate su tutti gli studenti iscritti nella coorte

Destra: medie calcolate sugli studenti non dispersi (laureati o ancora appartenenti alla coorte)



# Valor medio dei CFU maturati per studente nel III anno solare - tabelle

	2008	2009	2010	2011	2012	2013
GIURISPRUDENZA	39.0	40.8	41.5	34.7	0.0	0.0
MEDIA FACOLTÀ	39.0	40.8	41.5	34.7	0.0	0.0

Tabella: Medie calcolate su tutti gli studenti iscritti nella coorte

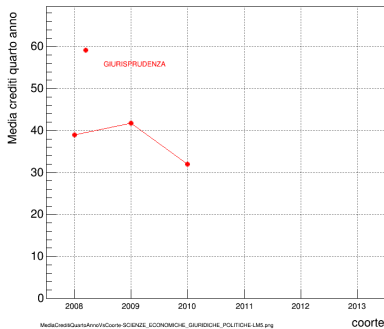
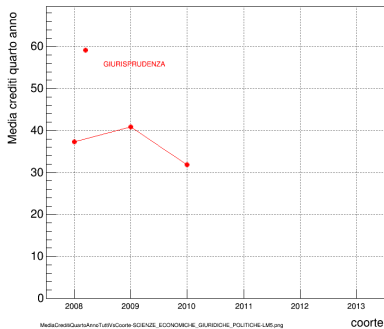
	2008	2009	2010	2011	2012	2013
GIURISPRUDENZA	41.4	43.3	43.1	35.3	0.0	0.0
MEDIA FACOLTÀ	41.4	43.3	43.1	35.3	0.0	0.0

Tabella: Medie calcolate sugli studenti non dispersi (laureati o ancora appartenenti alla coorte)

# Valor medio dei CFU maturati per studente nel IV anno solare

Sinistra: medie calcolate su tutti gli studenti iscritti nella coorte

Destra: medie calcolate sugli studenti non dispersi (laureati o ancora appartenenti alla coorte)



# Valor medio dei CFU maturati per studente nel IV anno solare - tabelle

	2008	2009	2010	2011	2012	2013
GIURISPRUDENZA	37.4	40.9	31.8	0.0	0.0	0.0
MEDIA FACOLTÀ	37.4	40.9	31.8	0.0	0.0	0.0

Tabella: Medie calcolate su tutti gli studenti iscritti nella coorte

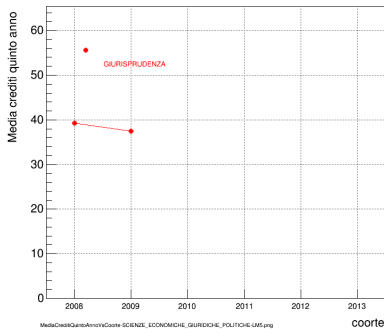
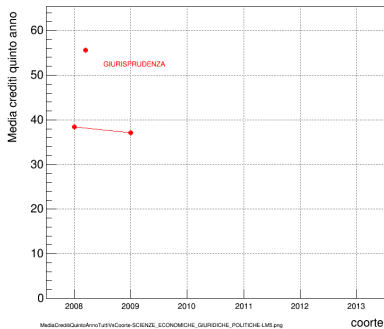
	2008	2009	2010	2011	2012	2013
GIURISPRUDENZA	39.0	41.7	32.0	0.0	0.0	0.0
MEDIA FACOLTÀ	39.0	41.7	32.0	0.0	0.0	0.0

Tabella: Medie calcolate sugli studenti non dispersi (laureati o ancora appartenenti alla coorte)

# Valor medio dei CFU maturati per studente nel V anno solare

Sinistra: medie calcolate su tutti gli studenti iscritti nella coorte

Destra: medie calcolate sugli studenti non dispersi (laureati o ancora appartenenti alla coorte)



# Valor medio dei CFU maturati per studente nel V anno solare - tabelle

	2008	2009	2010	2011	2012	2013
GIURISPRUDENZA	38.5	37.1	0.0	0.0	0.0	0.0
MEDIA FACOLTÀ	38.5	37.1	0.0	0.0	0.0	0.0

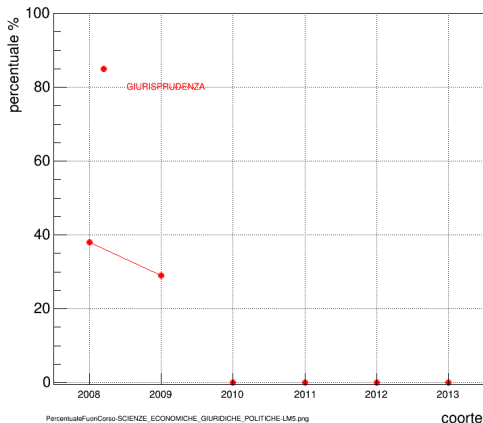
Tabella: Medie calcolate su tutti gli studenti iscritti nella coorte

	2008	2009	2010	2011	2012	2013
GIURISPRUDENZA	39.2	37.4	0.0	0.0	0.0	0.0
MEDIA FACOLTÀ	39.2	37.4	0.0	0.0	0.0	0.0

Tabella: Medie calcolate sugli studenti non dispersi (laureati o ancora appartenenti alla coorte)

# Studenti fuori corso

studenti fuori corso / iscritti iniziali appartenenti alla coorte (percentuale)



# Studenti fuori corso - tabella

	2008	2009	2010	2011	2012	2013
GIURISPRUDENZA	38.1	29.1	0.0	0.0	0.0	0.0
MEDIA FACOLTÀ	38.1	29.1	0.0	0.0	0.0	0.0

**Tabella:** Studenti fuori corso / iscritti iniziali appartenenti alla coorte (percentuale)

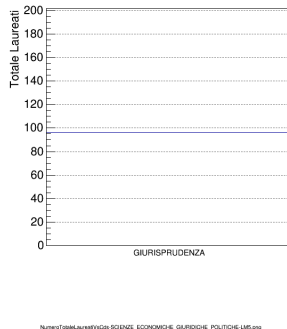
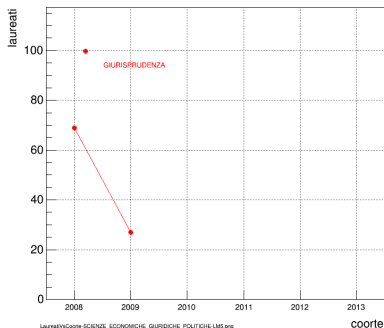


- Laureati totali nella coorte
- Laureati in corso
- Voto medio di laurea
- Durata media degli studi
- **Occupati: elaborazioni a cura dei singoli CDS (fonti: Alma Laurea o altre informazioni in possesso dei CDS)**

# Numero di laureati totali della coorte

Sinistra: studenti laureati per coorte

Destra: totale studenti laureati per CDS integrato su tutte le coorti



# Numero di studenti laureati - tabelle

	2008	2009	2010	2011	2012	2013
GIURISPRUDENZA	69	27	0	0	0	0
TOTALE FACOLTÀ	69	27	0	0	0	0

Tabella: Studenti laureati per coorte

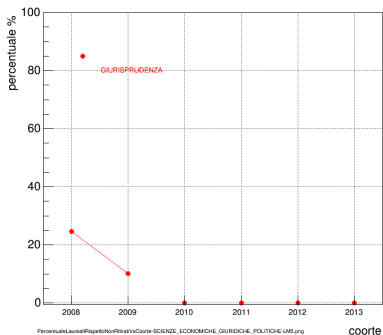
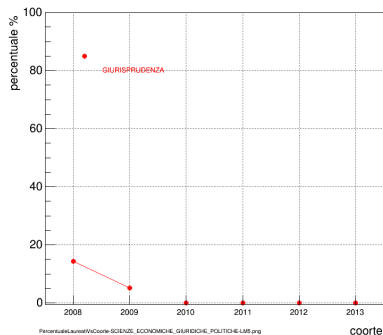
	Totale studenti laureati per CDS integrato su tutte le coorti
GIURISPRUDENZA	96
TOTALE FACOLTÀ	96

Tabella: Totale studenti laureati per CDS integrato su tutte le coorti

# Percentuale di studenti laureati per coorte

Sinistra: laureati / iscritti iniziali nella coorte (percentuale)

Destra: laureati / iscritti iniziali appartenenti alla coorte non dispersi (percentuale)



# Percentuale di studenti laureati per coorte - tabelle

	2008	2009	2010	2011	2012	2013
GIURISPRUDENZA	14.4	5.3	0.0	0.0	0.0	0.0
MEDIA FACOLTÀ	14.4	5.3	0.0	0.0	0.0	0.0

**Tabella:** Laureati / iscritti iniziali appartenenti alla coorte (percentuale)

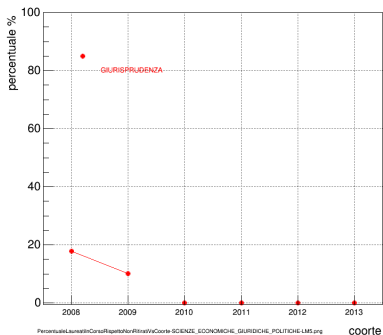
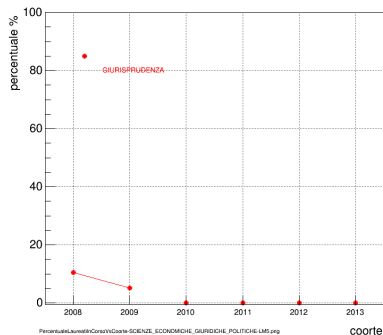
	2008	2009	2010	2011	2012	2013
GIURISPRUDENZA	24.6	10.2	0.0	0.0	0.0	0.0
MEDIA FACOLTÀ	24.6	10.2	0.0	0.0	0.0	0.0

**Tabella:** Laureati / iscritti iniziali coorte non dispersi (percentuale)

# Percentuale studenti laureati in corso per coorte

Sinistra: laureati in corso / iscritti iniziali appartenenti alla coorte (percentuale)

Destra: laureati in corso / iscritti iniziali coorte non dispersi (percentuale)



# Percentuale studenti laureati in corso per coorte - tabelle

	2008	2009	2010	2011	2012	2013
GIURISPRUDENZA	10.5	5.3	0.0	0.0	0.0	0.0
MEDIA FACOLTÀ	10.5	5.3	0.0	0.0	0.0	0.0

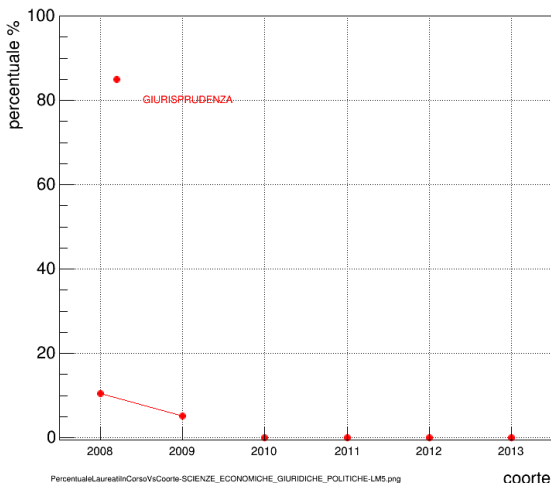
**Tabella:** Laureati / iscritti iniziali appartenenti alla coorte (percentuale)

	2008	2009	2010	2011	2012	2013
GIURISPRUDENZA	17.8	10.2	0.0	0.0	0.0	0.0
MEDIA FACOLTÀ	17.8	10.2	0.0	0.0	0.0	0.0

**Tabella:** Laureati in corso / iscritti iniziali appartenenti alla coorte non dispersi (percentuale)

# Voto medio di laurea per CDS

Dato medio calcolato su tutte le coorti per gli studenti iscritti appartenenti alle coorti





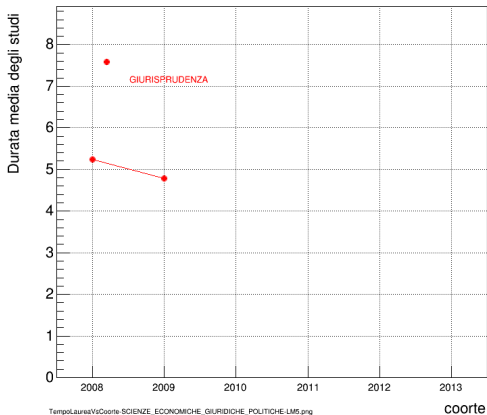
# Voto medio di laurea per CDS - tabella

	2008	2009	2010	2011	2012	2013
GIURISPRUDENZA	10.5	5.3	0.0	0.0	0.0	0.0
MEDIA FACOLTÀ	10.5	5.3	0.0	0.0	0.0	0.0

**Tabella:** Laureati / iscritti iniziali appartenenti alla coorte (percentuale)

# Durata media degli studi

Valor medio della distribuzione dell'anno di laurea rispetto all'anno della coorte



# Durata media degli studi - tabella

	2008	2009	2010	2011	2012	2013
GIURISPRUDENZA	5.2	4.8	0.0	0.0	0.0	0.0
MEDIA FACOLTÀ	5.2	4.8	0.0	0.0	0.0	0.0

**Tabella:** Valor medio della distribuzione dell'anno di laurea rispetto all'anno della coorte