

Ripartizione dei prodotti in classi di merito

Dipartimento di Scienze Sociali e delle Istituzioni

Area 11 - Scienze storiche, filosofiche, pedagogiche e psicologiche

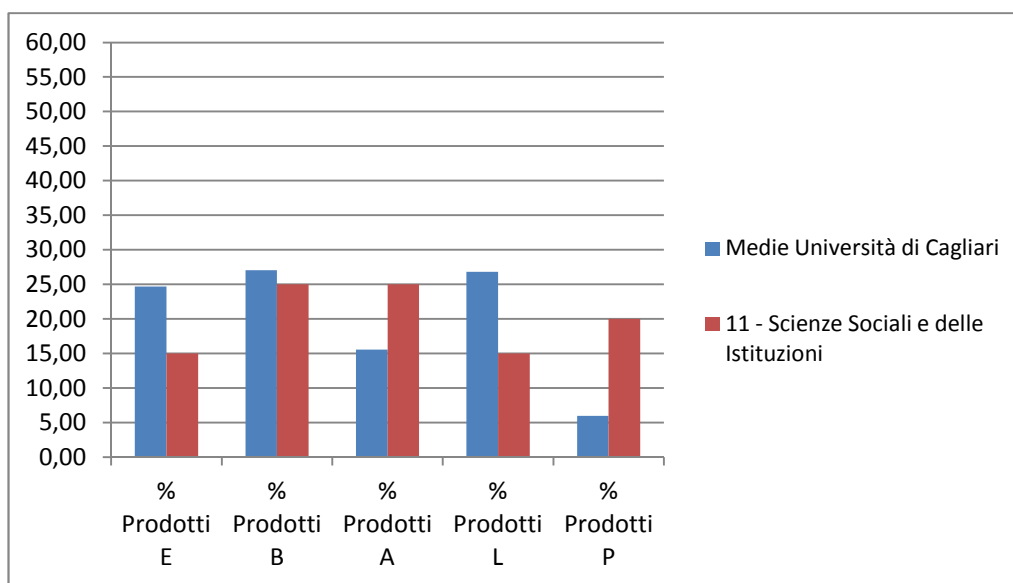
Area 12 - Scienze giuridiche

Area 13 - Scienze economiche e statistiche

Area 14 - Scienze politiche e sociali

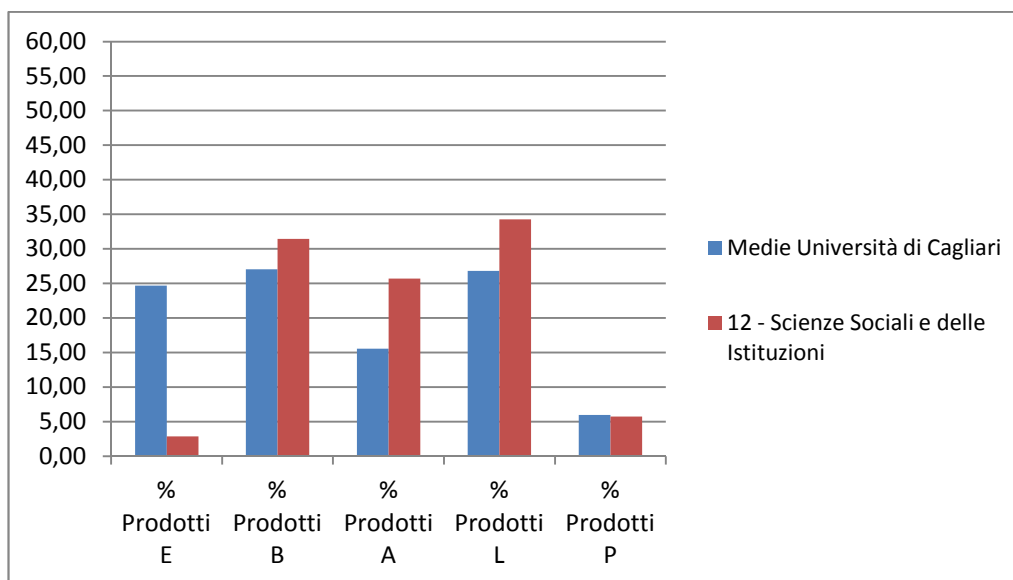
Area 11 - Scienze storiche, filosofiche, pedagogiche e psicologiche

La quota dei prodotti limitati (15%) è inferiore alla media d'ateneo (26.80%). Quasi quadruplicato invece la percentuali di prodotti penalizzati (20% contro 5.96%)



Area 12 - Scienze giuridiche

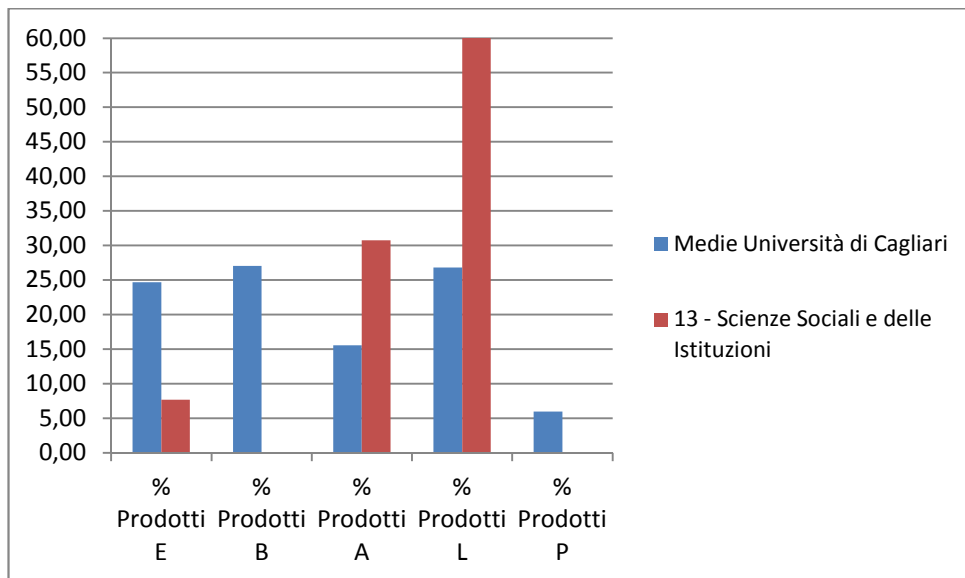
La quota dei prodotti limitati (34.29%) è superiore rispetto alla media d'ateneo (26.80%). In linea il dato sulle penalizzazioni (5.71% contro 5.96%).



Ripartizione dei prodotti in classi di merito

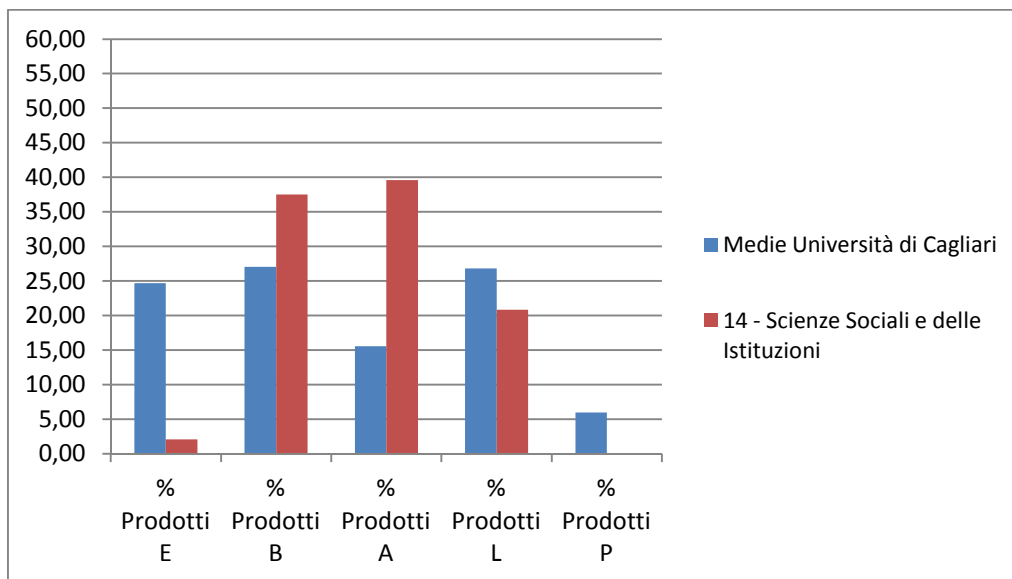
Area 13 – Scienze economiche e statistiche

In quest'area la quota dei prodotti limitati (61.54%) è più che il doppio della media d'ateneo (26.80%). Non si registrano penalità.



Area 14 – Scienze politiche e sociali

La quota di pubblicazioni valutate come limitate è inferiore alla media di ateneo (20.83% contro 26.80%). Non si registrano penalità.



VQR 2004-2010**Ripartizione dei prodotti in classi di merito****Dati di origine**

Area - Dipartimento	% Prodotti E	% Prodotti B	% Prodotti A	% Prodotti L	% Prodotti P
11 - Scienze Sociali e delle Istituzioni	15,00	25,00	25,00	15,00	20,00
12 - Scienze Sociali e delle Istituzioni	2,86	31,43	25,71	34,29	5,71
13 - Scienze Sociali e delle Istituzioni	7,69	0,00	30,77	61,54	0,00
14 - Scienze Sociali e delle Istituzioni	2,08	37,50	39,58	20,83	0,00
Medie Università di Cagliari	24,66	27,04	15,54	26,80	5,96