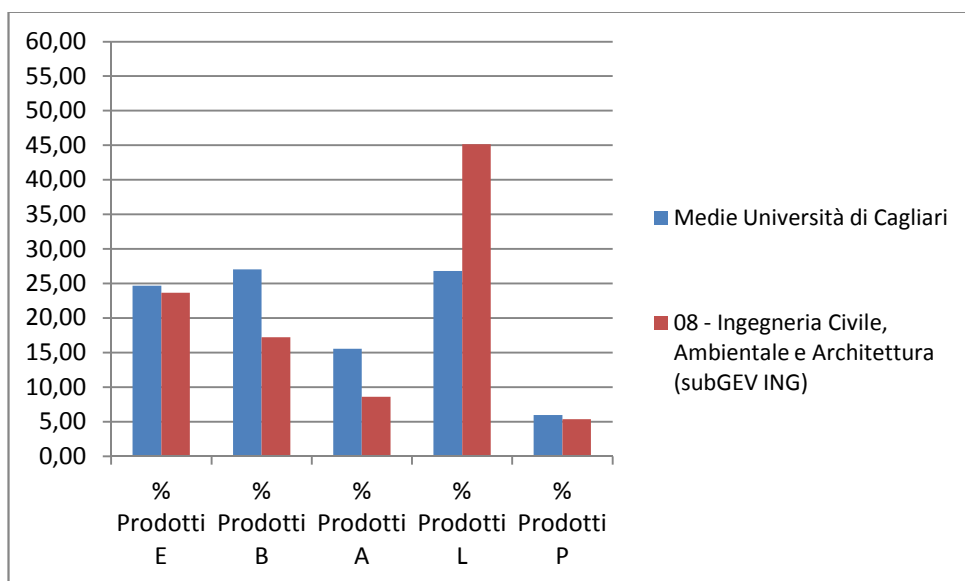
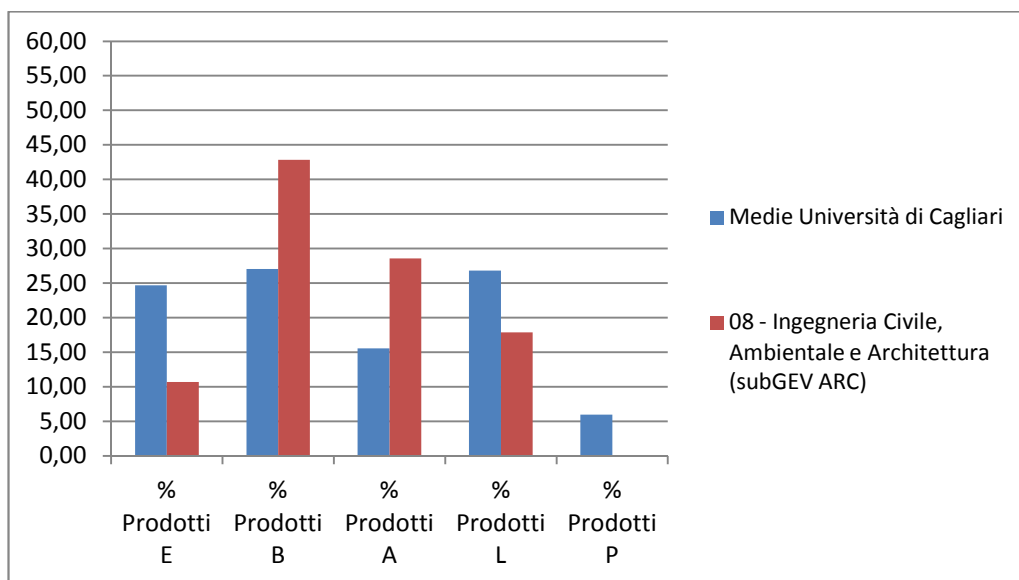


VQR 2004-2010**Ripartizione dei prodotti in classi di merito****Dipartimento di Ingegneria Civile, Ambientale e Architettura**Area **04** – Scienze della terra (dati non disponibili)Area **08** – Ingegneria civile e ArchitetturaArea **09** – Ingegneria industriale e dell'informazione**Area 08 – Ingegneria civile e Architettura (subGEV Ingegneria)**

Per i settori di Ingegneria (SSD da ICAR01 a ICAR09) dell'area 08, la quota dei prodotti limitati (45,16%) è notevolmente superiore rispetto alla media d'ateneo (26.80%). In linea il dato sulle penalizzazioni.

**Area 08 – Ingegneria civile e Architettura (subGEV Architettura)**

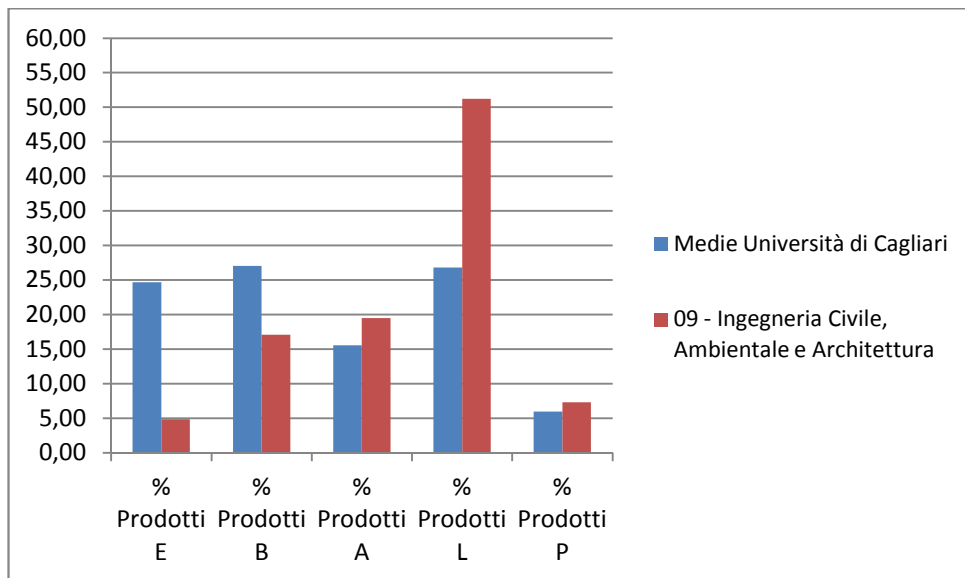
Per i settori di Architettura (SSD da ICAR10 a ICAR22), la quota dei prodotti limitati (17,86%) è invece inferiore rispetto alla media d'ateneo (26.80%). Non si registrano penalità.



Ripartizione dei prodotti in classi di merito

Area 09 – Ingegneria industriale e dell'informazione

Tra i prodotti conferiti per l'area 09 del dipartimento, la quota di pubblicazioni valutate come limitate è addirittura quasi il doppio (51,22%) rispetto alla media di ateneo.



Dati di origine

Dipartimento L.240	Area	% Prodotti E	% Prodotti B	% Prodotti A	% Prodotti L	% Prodotti P
Ingegneria Civile, Ambientale e Architettura	04	3,85	n.d.	n.d.	n.d.	n.d.
Ingegneria Civile, Ambientale e Architettura	09	4,88	17,07	19,51	51,22	7,32
Ingegneria Civile, Ambientale e Architettura (subGEV INGEGNERIA)	08	23,66	17,20	8,60	45,16	5,38
Ingegneria Civile, Ambientale e Architettura (subGEV ARCHITETTURA)	08	10,71	42,86	28,57	17,86	0,00
Medie Università di Cagliari		24,66	27,04	15,54	26,80	5,96